

Smart-i 先進国株式インデックス

運用報告書（全体版）

第1期（決算日 2018年6月25日）

受益者のみなさまへ

平素は格別のご愛顧を賜り、厚くお礼申し上げます。
「Smart-i 先進国株式インデックス」は、2018年6月25日に第1期の決算を行いましたので、
期中の運用状況ならびに決算のご報告を申し上げます。
今後とも一層のお引立てを賜りますよう、お願い申し上げます。

当ファンドの仕組みは次の通りです。

商品分類	追加型投信／海外／株式／インデックス型
信託期間	2017年8月29日から無期限です。
運用方針	MSCI-KOKUSAI指数（配当込み、円換算ベース）の動きに連動する投資成果を目指して運用を行います。
主要投資対象	RAM先進国株式マザーファンド（以下「マザーファンド」といいます。）の受益証券を主要投資対象とします。
主な投資制限	①株式への実質投資割合には、制限を設けません。 ②投資信託証券（マザーファンド受益証券および上場投資信託証券を除きます。）への実質投資割合は、信託財産の純資産総額の5%以下とします。 ③外貨建資産への実質投資割合には、制限を設けません。
分配方針	毎決算時に、経費控除後の配当等収益と売買益（評価益を含みます。）等を分配対象額とし、原則として基準価額の水準、市況動向等を勘案して分配金額を決定します。ただし、分配対象額が少額の場合には分配を行わないことがあります。

<照会先>

電話番号：0120-223351

（委託会社の営業日の午前9時～午後5時）

ホームページ：<http://www.resona-am.co.jp/>

りそなアセットマネジメント 株式会社

東京都江東区木場1丁目5番65号

【運用報告書の表記について】

・原則として、各表の数量、金額の単位未満は切捨て、比率は四捨五入で表記しておりますので、表中の個々の数字の合計が合計欄の値とは一致しないことがあります。ただし、単位未満の数値については小数を表記する場合があります。

○設定以来の運用実績

決算期	基準価額			MSCI-KOKUSAI指数 (配当込み、円換算ベース)		株式 組入比率	株式 先物比率	投資信託 証券組入比率	純資産 総額
	(分配落)	税込 分配	み 騰落	期 騰落	中 騰落				
(設定日)	円	円	%		%	%	%	%	百万円
2017年8月29日	10,000	-	-	1,002,374.15	-	-	-	-	0.1
1期(2018年6月25日)	11,078	0	10.8	1,119,043.89	11.6	90.9	7.1	2.1	107

(注) 設定日の基準価額は、設定時の価額(元本=10,000円)です。

(注) 当ファンドは親投資信託を組み入れますので、「株式組入比率」は実質比率を記載しております。

(注) 当ファンドは親投資信託を組み入れますので、「株式先物比率」は実質比率を記載しております。

(注) 当ファンドは親投資信託を組み入れますので、「投資信託証券組入比率」は実質比率を記載しております。

(注) 株式先物比率は買い建て比率-売り建て比率。

(注) 設定日の純資産総額は、設定元本を表示しております。

(注) 「MSCI-KOKUSAI指数(配当込み、円換算ベース)」は、MSCI-KOKUSAI指数(米ドルベース)をもとに委託会社が円換算して計算したものです。MSCI-KOKUSAI指数(米ドルベース)は、MSCI Inc.が開発した、日本を除く世界の先進国の株式を対象として算出した指数で、配当を考慮したものであり、指数に関する著作権、知的財産権その他の権利はMSCI Inc.に帰属します。

○当期中の基準価額と市況等の推移

年月日	基準価額		MSCI-KOKUSAI指数 (配当込み、円換算ベース)		株式 組入比率	株式 先物比率	投資信託 証券組入比率
	騰落率	騰落率	(ベンチマーク)	騰落率			
(設定日)	円	%		%	%	%	%
2017年8月29日	10,000	-	1,002,374.15	-	-	-	-
8月末	10,130	1.3	1,016,768.67	1.4	89.4	8.1	2.4
9月末	10,598	6.0	1,063,690.07	6.1	91.0	7.4	2.4
10月末	10,839	8.4	1,088,210.95	8.6	91.7	6.0	2.4
11月末	10,904	9.0	1,096,331.26	9.4	90.7	7.0	2.4
12月末	11,232	12.3	1,130,329.17	12.8	91.5	6.2	2.4
2018年1月末	11,358	13.6	1,143,342.43	14.1	94.7	3.1	2.2
2月末	10,840	8.4	1,092,375.83	9.0	94.7	3.1	2.2
3月末	10,374	3.7	1,046,334.71	4.4	93.0	5.4	2.3
4月末	10,839	8.4	1,093,785.40	9.1	91.7	6.2	2.1
5月末	10,889	8.9	1,098,796.88	9.6	95.0	2.8	2.2
(期末)							
2018年6月25日	11,078	10.8	1,119,043.89	11.6	90.9	7.1	2.1

(注) 騰落率は設定日比です。

(注) 当ファンドは親投資信託を組み入れますので、「株式組入比率」は実質比率を記載しております。

(注) 当ファンドは親投資信託を組み入れますので、「株式先物比率」は実質比率を記載しております。

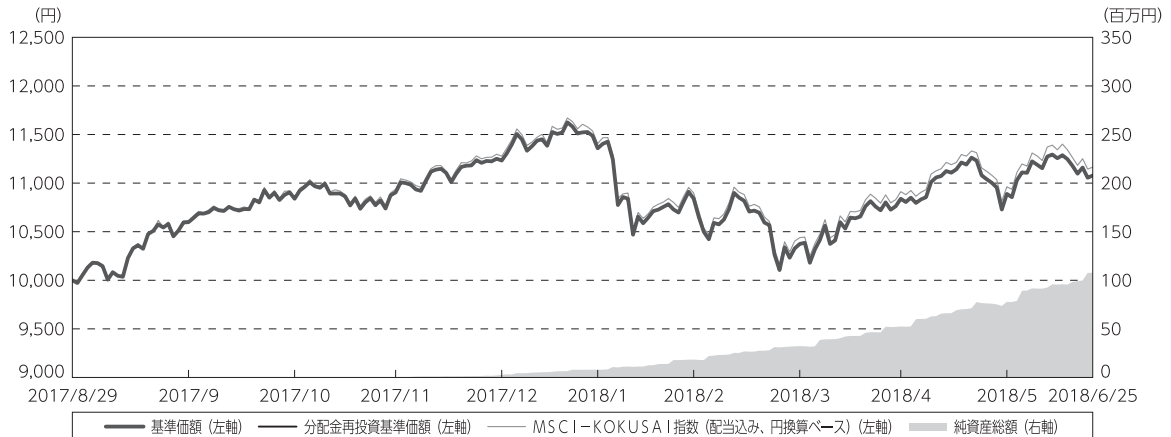
(注) 当ファンドは親投資信託を組み入れますので、「投資信託証券組入比率」は実質比率を記載しております。

(注) 株式先物比率は買い建て比率-売り建て比率。

○運用経過

(2017年8月29日～2018年6月25日)

期中の基準価額等の推移



設定時：10,000円

期 末：11,078円（既払分配金（税引前）：0円）

騰落率： 10.8%（分配金再投資ベース）

- (注) 分配金再投資基準価額は、分配金（税引前）を分配時に再投資したものとみなして計算したもので、ファンド運用の実質的なパフォーマンスを示すものです。
- (注) 分配金を再投資するかどうかについてはお客様がご利用のコースにより異なります。また、ファンドの購入価額により課税条件も異なります。したがって、お客様の損益の状況を示すものではありません。
- (注) MSCI-KOKUSA I 指数（配当込み、円換算ベース）は、設定時の値が基準価額と同一となるように指数化しております。
- (注) MSCI-KOKUSA I 指数（配当込み、円換算ベース）は当ファンドのベンチマークです。
- (注) MSCI-KOKUSA I 指数（配当込み、円換算ベース）は、MSCI-KOKUSA I 指数（米ドルベース）をもとに委託会社が円換算して計算したものです。MSCI-KOKUSA I 指数（米ドルベース）は、MSCI Inc. が開発した、日本を除く世界の先進国の株式を対象として算出した指数で、配当を考慮したものであり、指数に関する著作権、知的財産権その他の権利はMSCI Inc. に帰属します。
- (注) 上記騰落率は、小数点以下第2位を四捨五入して表示しております。

○基準価額の変動要因

マザーファンドを通じて投資を行った結果、当ファンドの基準価額は設定時10,000円から期末11,078円となり、1,078円の値上がりとなりました。

先進国株式の市況（MSCI-KOKUSA I 指数（配当込み、円換算ベース））の上昇により、基準価額は上昇しました。

主に、為替市況の影響よりも先進国の株価が上昇したことが寄与しました。

投資環境

先進国株式市況

先進国株式市場は、設定時と比較して上昇しました。期の前半は、好調な企業業績や米国トランプ政権による法人税減税政策への期待から、堅調な展開が続きました。2018年も上値を試して始まりましたが、米国トランプ政権の保護貿易スタンスや欧米の長期金利上昇が懸念されると世界的にリスク回避の動きが広がり、一転して調整色が強まりました。期末にかけては、米国発の貿易摩擦問題で下押しする場面も見られましたが、好調な企業業績が継続したことが下支えし、先進国株式は戻りを試す値動きとなりました。

為替市況

為替相場は、設定時と比較して、円は米ドル・ユーロに対して共に概ね横ばいとなりました。米ドルに対しては、期の前半は、堅調な米国景気を反映して円安傾向での動きとなった後、2018年に入り地合いが一変し、リスク回避的な動きが強まり、円高に振れる展開となりました。期末にかけてはリスク回避の動きが鈍化し、設定時の水準にまで戻りました。ユーロに対しては、期の前半は、堅調な経済指標を受けた量的緩和縮小観測を受けて円安で推移しました。2018年に入り、世界的なリスク回避の動きに加えて、欧州の政局に対する不透明感から円高に反転し、期末には、設定時と概ね同水準となりました。

当ファンドのポートフォリオ

当ファンド

RAM先進国株式マザーファンド受益証券を高位に組入れて運用を行いました。

RAM先進国株式マザーファンド

日本を除く先進国の株式を主要投資対象とし、MSCI-KOKUSA I 指数（配当込み、円換算ベース）の動きに連動する投資成果を目指してファンドの特性値（国別構成比、業種構成比など）をベンチマークに概ね一致させたポートフォリオを構築しました。株式組入比率は期を通じて高位に維持しました。なお、為替ヘッジ（為替の売り予約）は行っておりません。

当ファンドのベンチマークとの差異

当期の基準価額の騰落率は+10.8%となり、ベンチマークの+11.6%を0.9%下回りました。主な差異要因は以下の通りです。

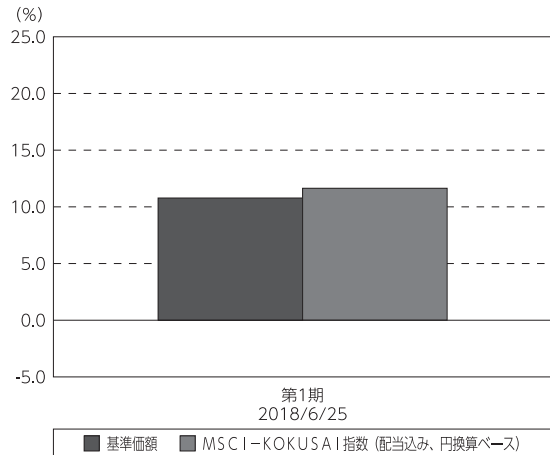
(マイナス要因)

- ・ 信託報酬などの諸費用が生じたこと
- ・ コスト負担（株式等に係る保管費用や取引費用などのコスト）が生じたこと
- ・ 配当金の課税負担が生じたこと

(その他の要因)

- ・ ベンチマークとファンドで評価に用いる為替レートが異なったこと

基準価額とベンチマークの対比（期別騰落率）



(注) 基準価額の騰落率は分配金（税引前）込みです。

分配金

当期の収益分配金につきましては、基準価額の水準、市況動向等を勘案した上で、分配を見送りとさせていただきます。収益分配にあてなかった利益（留保益）につきましては、信託財産中に留保し、運用の基本方針に基づいて運用を行います。

○分配原資の内訳

(単位：円、1万口当たり・税込み)

項目	第1期
	2017年8月29日～ 2018年6月25日
当期分配金	—
(対基準価額比率)	—%
当期の収益	—
当期の収益以外	—
翌期繰越分配対象額	1,077

(注) 対基準価額比率は当期分配金（税込み）の期末基準価額（分配金込み）に対する比率であり、ファンドの収益率とは異なります。

(注) 当期の収益、当期の収益以外は小数点以下切捨てで算出しているため合計が当期分配金と一致しない場合があります。

○今後の運用方針

当ファンド

引き続き、RAM先進国株式マザーファンド受益証券を高位に組入れて運用を行う方針です。

RAM先進国株式マザーファンド

引き続き、主としてMSCI-KOKUSAI指数（配当込み、円換算ベース）に採用されている日本を除く先進国の株式に投資し、MSCI-KOKUSAI指数（配当込み、円換算ベース）の動きに連動する投資成果を目指して運用を行います。なお、原則として、為替ヘッジ（為替の売り予約）は行いません。

○ 1 万口当たりの費用明細

(2017年 8月29日～2018年 6月25日)

項 目	当 期		項 目 の 概 要
	金 額	比 率	
(a) 信 託 報 酬	19	0.178	(a) 信託報酬＝期中の平均基準価額×信託報酬率
（ 投 信 会 社 ）	(9)	(0.080)	委託した資金の運用の対価
（ 販 売 会 社 ）	(9)	(0.080)	交付運用報告書等各種書類の送付、口座内でのファンドの管理、購入後の 情報提供等の対価
（ 受 託 会 社 ）	(2)	(0.018)	運用財産の管理、投信会社からの指図の実行の対価
(b) 売 買 委 託 手 数 料	3	0.030	(b) 売買委託手数料＝期中の売買委託手数料÷期中の平均受益権口数 売買委託手数料は、有価証券等の売買の際、売買仲介人に支払う手数料
（ 株 式 ）	(2)	(0.016)	
（ 投 資 信 託 証 券 ）	(0)	(0.000)	
（ 先 物 ・ オ プ シ ョ ン ）	(1)	(0.013)	
(c) 有 価 証 券 取 引 税	5	0.051	(c) 有価証券取引税＝期中の有価証券取引税÷期中の平均受益権口数 有価証券取引税は、有価証券の取引の都度発生する取引に関する税金
（ 株 式 ）	(5)	(0.049)	
（ 投 資 信 託 証 券 ）	(0)	(0.001)	
(d) そ の 他 費 用	15	0.140	(d) その他費用＝期中のその他費用÷期中の平均受益権口数
（ 保 管 費 用 ）	(13)	(0.125)	保管費用は、海外における保管銀行等に支払う有価証券等の保管及び資金の 送金・資産の移転等に要する費用
（ 監 査 費 用 ）	(1)	(0.011)	監査費用は、監査法人等に支払うファンドの監査に係る費用
（ そ の 他 ）	(0)	(0.005)	その他は、ファンドの運営管理にかかる費用等
合 計	42	0.399	
期中の平均基準価額は、10,800円です。			

(注) 期中の費用（消費税等のかかるものは消費税等を含む）は、追加・解約により受益権口数に変動があるため、簡便法により算出した結果です。

(注) 各金額は項目ごとに円未満は四捨五入してあります。

(注) 売買委託手数料、有価証券取引税およびその他費用は、このファンドが組み入れている親投資信託が支払った金額のうち、当ファンドに対応するものを含みます。

(注) 各比率は1万口当たりのそれぞれの費用金額（円未満の端数を含む）を期中の平均基準価額で除して100を乗じたもので、項目ごとに小数第3位未満は四捨五入してあります。

○売買及び取引の状況

(2017年8月29日～2018年6月25日)

親投資信託受益証券の設定、解約状況

銘柄	設定		解約	
	口数	金額	口数	金額
RAM先進国株式マザーファンド	千口 89,765	千円 106,779	千口 617	千円 748

○株式売買比率

(2017年8月29日～2018年6月25日)

株式売買金額の平均組入株式時価総額に対する割合

項目	当期
	RAM先進国株式マザーファンド
(a) 期中の株式売買金額	10,999,848千円
(b) 期中の平均組入株式時価総額	8,878,957千円
(c) 売買高比率 (a) / (b)	1.23

(注) (b)は各月末現在の組入株式時価総額の平均。

(注) 外国の取引金額は、各月末（決算日の属する月については決算日）の対顧客電信売買相場の仲値により邦貨換算した金額の合計です。

○利害関係人との取引状況等

(2017年8月29日～2018年6月25日)

該当事項はございません。

利害関係人とは、投資信託及び投資法人に関する法律第11条第1項に規定される利害関係人です。

○第一種金融商品取引業、第二種金融商品取引業又は商品取引受託業務を兼業している委託会社の自己取引状況 (2017年8月29日～2018年6月25日)

該当事項はございません。

○自社による当ファンドの設定・解約状況

(2017年8月29日～2018年6月25日)

設定時残高 (元本)	当期設定 元本	当期解約 元本	期末残高 (元本)	取引理由
百万円 0.1	百万円 -	百万円 0.1	百万円 -	当初設定時における取得およびその処分

○組入資産の明細

(2018年6月25日現在)

親投資信託残高

銘	柄	当 期 末	
		口 数	評 価 額
		千口	千円
RAM先進国株式マザーファンド		89,148	107,673

○投資信託財産の構成

(2018年6月25日現在)

項 目	当 期 末	
	評 価 額	比 率
	千円	%
RAM先進国株式マザーファンド	107,673	99.8
コール・ローン等、その他	180	0.2
投資信託財産総額	107,853	100.0

(注) 比率は、投資信託財産総額に対する割合です。

(注) RAM先進国株式マザーファンドにおいて、当期末における外貨建純資産（14,322,105千円）の投資信託財産総額（14,359,135千円）に対する比率は99.7%です。

(注) 外貨建資産は、期末の時価をわが国の対顧客電信売買相場の仲値により邦貨換算したものです。1米ドル=109.69円、1カナダドル=82.49円、1ユーロ=127.82円、1英ポンド=145.36円、1スイスフラン=111.00円、1スウェーデンクローナ=12.39円、1ノルウェークローネ=13.53円、1デンマーククローネ=17.15円、1オーストラリアドル=81.38円、1ニュージーランドドル=75.81円、1香港ドル=13.98円、1シンガポールドル=80.61円、1イスラエルシェケル=30.42円。

○特定資産の価格等の調査

(2017年8月29日～2018年6月25日)

該当事項はございません。

○資産、負債、元本及び基準価額の状況 (2018年6月25日現在)

項 目	当 期 末
	円
(A) 資産	107,853,389
コール・ローン等	150,340
RAM先進国株式マザーファンド(評価額)	107,673,049
未収入金	30,000
(B) 負債	82,276
未払解約金	42,488
未払信託報酬	37,951
その他未払費用	1,837
(C) 純資産総額(A-B)	107,771,113
元本	97,285,932
次期繰越損益金	10,485,181
(D) 受益権総口数	97,285,932口
1万口当たり基準価額(C/D)	11,078円

(注) 当ファンドの設定時元本額は100,000円、期中追加設定元本額は100,564,226円、期中一部解約元本額は3,378,294円です。

(注) 当期末の1口当たり純資産額は1.1078円です。

○損益の状況 (2017年8月29日～2018年6月25日)

項 目	当 期
	円
(A) 配当等収益	△ 10
支払利息	△ 10
(B) 有価証券売買損益	1,620,098
売買益	1,678,921
売買損	△ 58,823
(C) 信託報酬等	△ 43,296
(D) 当期損益金(A+B+C)	1,576,792
(E) 追加信託差損益金	8,908,389
(配当等相当額)	(△ 41)
(売買損益相当額)	(8,908,430)
(F) 計(D+E)	10,485,181
(G) 収益分配金	0
次期繰越損益金(F+G)	10,485,181
追加信託差損益金	8,908,389
(配当等相当額)	(206,752)
(売買損益相当額)	(8,701,637)
分配準備積立金	1,576,792

(注) 損益の状況の中で(B)有価証券売買損益は期末の評価換えによるものを含みます。

(注) 損益の状況の中で(C)信託報酬等には信託報酬に対する消費税等相当額を含めて表示しています。

(注) 損益の状況の中で(E)追加信託差損益金とあるのは、信託の追加設定の際、追加設定をした価額から元本を差し引いた差額分をいいます。

(注) 計算期間末における費用控除後の配当等収益(582,951円)、費用控除後の有価証券等損益額(993,841円)、および信託約款に規定する収益調整金(8,908,389円)より分配対象収益は10,485,181円(1万口当たり1,077円)ですが、当期に分配した金額はありません。

○分配金のお知らせ

1万口当たり分配金(税込み)	0円
----------------	----

○お知らせ

・デリバティブ取引にかかる利用目的をより明確にするため、約款に所要の変更を行いました。(2017年9月22日)

<当ファンドが投資対象とするRAM先進国株式マザーファンドは以下の約款変更を行いました。>

・デリバティブ取引にかかる利用目的をより明確にするため、約款に所要の変更を行いました。(2017年9月22日)

RAM先進国株式マザーファンド

運用報告書

第2期（決算日 2018年1月25日）
（2017年1月26日～2018年1月25日）

当ファンドの仕組みは次の通りです。

信託期間	2015年12月11日から無期限です。
運用方針	<p>①主として、先進国株式または先進国株式の指数を対象指数としたETF（上場投資信託証券）に投資し、MSCI-KOKUSAI指数（配当込み、円換算ベース）の動きに連動する投資成果をめざして運用を行います。なお、MSCI-KOKUSAI指数（配当込み、円換算ベース）への連動性を高めるため、海外の金融商品取引市場に上場する株価指数先物取引を活用することがあります。</p> <p>②株式またはETF（上場投資信託証券）の組入比率は、通常の状態でも高位に維持することを基本とします。</p> <p>③為替変動リスクを回避するための為替ヘッジは原則として行いません。</p>
主要投資対象	<ul style="list-style-type: none">・金融商品取引所に上場されているまたは店頭登録されている（上場予定および店頭登録予定を含みます。）先進国株式^(*)（日本の株式を除きます。以下同じ。）・（*）DR（預託証券）もしくは株式と同等の投資効果が得られる権利を表示する証券および証書等を含みます。・先進国株式の指数を対象指数としたETF（上場投資信託証券）
主な投資制限	<ul style="list-style-type: none">・株式への投資割合には、制限を設けません。・外貨建資産への投資割合には、制限を設けません。

リそなアセットマネジメント 株式会社

【運用報告書の表記について】

・原則として、各表の数量、金額の単位未満は切捨て、比率は四捨五入で表記しておりますので、表中の個々の数字の合計が合計欄の値とは一致しないことがあります。ただし、単位未満の数値については小数を表記する場合があります。

○設定以来の運用実績

決算期	基準価額		MSCI-KOKUSAI指数 (配当込み、円換算ベース)		株式 組入比率	株式 先物比率	投資信託 組入比率	純資産 総額
	騰落	率	(ベンチマーク) 騰落	率				
(設定日)	円	%		%	%	%	%	百万円
2015年12月11日	10,000	-	908,592.43	-	-	-	-	30
1期(2017年1月25日)	10,306	3.1	945,403.24	4.1	95.5	1.6	2.6	1,943
2期(2018年1月25日)	12,539	21.7	1,158,586.43	22.5	93.8	4.2	2.2	11,661

(注) 設定日の基準価額は、設定時の価額（元本＝10,000円）です。

(注) 株式先物比率は買い建て比率－売り建て比率。

(注) 設定日の純資産総額は、設定元本を表示しております。

(注) 「MSCI-KOKUSAI指数（配当込み、円換算ベース）」は、MSCI-KOKUSAI指数（米ドルベース）をもとに委託会社が円換算して計算したものです。MSCI-KOKUSAI指数（米ドルベース）は、MSCI Inc.が開発した、日本を除く世界の先進国の株式を対象として算出した指数で、配当を考慮したものであり、指数に関する著作権、知的財産権その他の権利はMSCI Inc.に帰属します。

○当期中の基準価額と市況等の推移

年月日	基準価額		MSCI-KOKUSAI指数 (配当込み、円換算ベース)		株式 組入比率	株式 先物比率	投資信託 組入比率
	騰落	率	(ベンチマーク) 騰落	率			
(期首)	円	%		%	%	%	%
2017年1月25日	10,306	-	945,403.24	-	95.5	1.6	2.6
1月末	10,306	0.0	945,065.83	△ 0.0	95.6	1.6	2.6
2月末	10,492	1.8	965,055.45	2.1	92.4	8.0	2.5
3月末	10,585	2.7	974,738.81	3.1	95.7	4.6	2.5
4月末	10,655	3.4	980,526.22	3.7	89.2	8.6	2.4
5月末	10,814	4.9	996,447.76	5.4	92.4	5.6	2.4
6月末	10,976	6.5	1,011,833.76	7.0	88.6	9.4	2.4
7月末	11,058	7.3	1,020,073.86	7.9	89.7	8.0	2.4
8月末	11,018	6.9	1,016,768.67	7.5	89.6	8.1	2.4
9月末	11,532	11.9	1,063,690.07	12.5	91.2	7.4	2.4
10月末	11,798	14.5	1,088,210.95	15.1	91.8	6.0	2.4
11月末	11,873	15.2	1,096,331.26	16.0	90.8	7.0	2.4
12月末	12,233	18.7	1,130,329.17	19.6	91.7	6.3	2.4
(期末)							
2018年1月25日	12,539	21.7	1,158,586.43	22.5	93.8	4.2	2.2

(注) 騰落率は期首比です。

(注) 株式先物比率は買い建て比率－売り建て比率。

○運用経過

(2017年1月26日～2018年1月25日)

期中の基準価額等の推移

○基準価額の変動要因

基準価額は前期末10,306円から当期末12,539円となり、2,233円の値上がりとなりました。

先進国株式の市況（MSCI-KOKUSA I 指数（配当込み、円換算ベース））の上昇により、基準価額は上昇しました。

主に、為替市況の影響よりも先進国の株価が上昇したことが寄与しました。

基準価額等の推移

(2017年1月26日～2018年1月25日)



(注) ベンチマークは期首の値をファンド基準価額と同一となるよう指数化しています。

投資環境

先進国株式市況

先進国株式市場は、前期末と比較して上昇しました。期の前半は米トランプ政権の経済政策に対する期待や仏大統領選挙でマクロン氏が勝利し欧州の政治リスクが後退したことなどを受けて上昇しました。期の後半は、好調な企業業績や底堅い米国経済指標が続くなか、欧米中銀の金融引き締めに対する慎重な姿勢を好感したほか、米トランプ政権による減税政策への期待などを背景に先進国株式は上昇しました。

為替市況

為替相場は、前期末と比較して円が米ドルに対して小幅に上昇、ユーロに対して下落しました。米ドルに対しては、トランプ政権による税制改革への期待感などを背景に米ドル高になる場面もありましたが、北朝鮮などの地政学リスクを背景に、期初よりも円高のレンジで推移しました。

ユーロに対しては、期の前半こそ、仏大統領選挙を控えて円高に振れる場面が見られましたが、6月にECB（欧州中央銀行）総裁の金融緩和縮小を示唆する発言をきっかけに欧州金利が上昇に転じてからは、円安基調が継続しました。

当ファンドのポートフォリオ

日本を除く先進国の株式を主要投資対象とし、MSCI-KOKUSA I 指数（配当込み、円換算ベース）の動きに連動する投資成果を目指してファンドの特性値（国別構成比、業種構成比など）をベンチマークに概ね一致させたポートフォリオを構築しました。株式組入比率は期を通じて高位に維持しました。なお、為替ヘッジ（為替の売り予約）は行っていません。

当ファンドのベンチマークとの差異

当期の基準価額の騰落率は+21.7%となり、ベンチマークの+22.5%を0.9%下回りました。主な差異要因は以下の通りです。

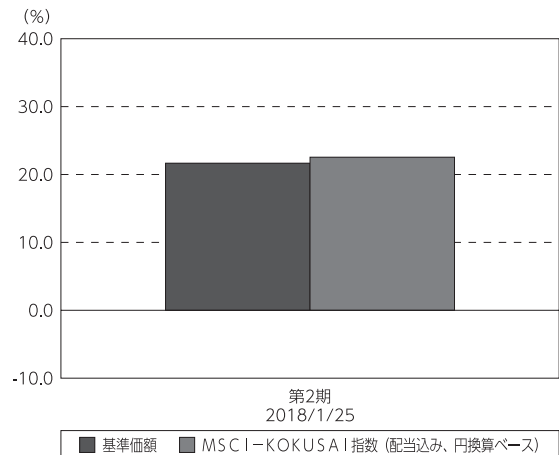
（マイナス要因）

- ・コスト負担（株式等に係る保管費用や取引費用などのコスト）が生じたこと
- ・配当金の課税負担が生じたこと

（その他の要因）

- ・ベンチマークとファンドで評価に用いる為替レートが異なったこと

基準価額とベンチマークの対比（期別騰落率）



○今後の運用方針

引き続き、主としてMSCI-KOKUSA I 指数（配当込み、円換算ベース）に採用されている日本を除く先進国の株式に投資し、MSCI-KOKUSA I 指数（配当込み、円換算ベース）の動きに連動する投資成果を目指して運用を行います。なお、原則として、為替ヘッジ（為替の売り予約）は行いません。

○1万口当たりの費用明細

(2017年1月26日～2018年1月25日)

項 目	当 期		項 目 の 概 要
	金 額	比 率	
(a) 売 買 委 託 手 数 料 (株 式) (投 資 信 託 証 券) (先 物 ・ オ プ シ ョ ン)	円 12 (10) (0) (2)	% 0.110 (0.090) (0.002) (0.018)	(a)売買委託手数料＝期中の売買委託手数料÷期中の平均受益権口数 売買委託手数料は、有価証券等の売買の際、売買仲介人に支払う手数料
(b) 有 価 証 券 取 引 税 (株 式) (投 資 信 託 証 券)	8 (8) (0)	0.074 (0.073) (0.001)	(b)有価証券取引税＝期中の有価証券取引税÷期中の平均受益権口数 有価証券取引税は、有価証券の取引の都度発生する取引に関する税金
(c) そ の 他 費 用 (保 管 費 用) (そ の 他)	28 (28) (0)	0.251 (0.251) (0.000)	(c)その他費用＝期中のその他費用÷期中の平均受益権口数 保管費用は、海外における保管銀行等に支払う有価証券等の保管及び資金の送金・資産の移転等に要する費用 その他は、ファンドの運営管理にかかる費用等
合 計	48	0.435	
期中の平均基準価額は、11,111円です。			

(注) 期中の費用（消費税等のかかるものは消費税等を含む）は、追加・解約により受益権口数に変動があるため、簡便法により算出した結果です。

(注) 各金額は項目ごとに円未満は四捨五入してあります。

(注) 各比率は1万口当たりのそれぞれの費用金額（円未満の端数を含む）を期中の平均基準価額で除して100を乗じたもので、項目ごとに小数第3位未満は四捨五入してあります。

○売買及び取引の状況

(2017年1月26日～2018年1月25日)

株式

		買 付		売 付	
		株 数	金 額	株 数	金 額
外 国	アメリカ	百株 6,555 (39)	千米ドル 47,842 (75)	百株 303 (8)	千米ドル 1,837 (140)
	カナダ	863 (△ 8)	千カナダドル 3,825 (0.155)	41 (-)	千カナダドル 115 (0.155)
	ユーロ		千ユーロ		千ユーロ
	ドイツ	509 (15)	2,646 (60)	21 (3)	90 (66)
	イタリア	1,115 (△ 39)	525 (3)	14 (-)	14 (3)
	フランス	570 (2)	2,622 (△ 1)	17 (-)	105 (0.104)
	オランダ	449 (1)	1,091 (4)	11 (1)	38 (4)
	スペイン	1,164 (852)	916 (9)	937 (-)	59 (9)
	ベルギー	39 (1)	317 (-)	1	15
	オーストリア	18 (-)	69 (△ 0.493)	0.85	2
	ルクセンブルク	44 (△ 17)	69 (-)	-	-
	フィンランド	194	239	-	-
	アイルランド	60	134	1	3
	ポルトガル	53	42	-	-
	その他	2	7	3	9
	イギリス	6,738 (2,908)	千英ポンド 4,133 (0.239)	3,298 (-)	千英ポンド 158 (1)
	スイス	373 (26)	千スイスフラン 2,513 (△ 6)	43 (-)	千スイスフラン 164 (1)
	スウェーデン	503 (13)	千スウェーデンクローナ 7,282 (217)	24 (-)	千スウェーデンクローナ 234 (217)
	ノルウェー	133 (-)	千ノルウェークローネ 1,636 (△ 7)	0.61	千ノルウェークローネ 14

		買 付		売 付	
		株 数	金 額	株 数	金 額
外 国	デンマーク	百株 111	千デンマーククローネ 3,569	百株 4	千デンマーククローネ 157
	オーストラリア	1,488 (17)	千オーストラリアドル 2,582 (7)	62 (17)	千オーストラリアドル 90 (7)
	ニュージーランド	100	千ニュージーランドドル 72	5	千ニュージーランドドル 3
	香港	1,941 (56)	千香港ドル 7,466 (83)	85 (-)	千香港ドル 270 (83)
	シンガポール	734	千シンガポールドル 470	70	千シンガポールドル 24
	イスラエル	59	千イスラエルシケル 211	-	千イスラエルシケル -

(注) 金額は受け渡し代金。

(注) ()内は株式分割、予約権行使、合併等による増減分で、上段の数字には含まれておりません。

投資信託証券

銘柄		買付		売付	
		口数	金額	口数	金額
外 国	アメリカ		千米ドル		千米ドル
	AGNC INVESTMENT CORP	380	7	—	—
	ALEXANDRIA REAL ESTATE EQUIT	170	20	—	—
	AMERICAN TOWER CORP	935	122	35	3
	ANNALY CAPITAL MANAGEMENT IN	2,570	30	—	—
	AVALONBAY COMMUNITIES INC	295	53	—	—
	BOSTON PROPERTIES INC	331	42	—	—
	BRIXMOR PROPERTY GROUP INC	320	6	—	—
	CAMDEN PROPERTY TRUST	154	13	—	—
	COLONY NORTHSTAR INC-CLASS A	500	6	—	—
	CROWN CASTLE INTL CORP	1,035	104	110	10
	DIGITAL REALTY TRUST INC	457	51	—	—
	DUKE REALTY CORP	440	12	—	—
	EQUINIX INC	165	69	—	—
	EQUITY RESIDENTIAL	780	50	—	—
	ESSEX PROPERTY TRUST INC	157	37	18	4
	EXTRA SPACE STORAGE INC	370	30	—	—
	FEDERAL REALTY INVS TRUST	90	11	—	—
	GGP INC	1,330	30	—	—
	HCP INC	1,020	28	—	—
	HOST HOTELS & RESORTS INC	1,530	29	—	—
	INVITATION HOMES INC	800	18	—	—
	IRON MOUNTAIN INC	500	19	—	—
	JBG SMITH PROPERTIES	—	—	141	5
	KIMCO REALTY CORP	(141)	(5)	—	—
	LIBERTY PROPERTY TRUST	230	10	—	—
	MACERICH CO/THE	110	7	—	—
	MID-AMERICA APARTMENT COMM	248	24	—	—
	NATIONAL RETAIL PROPERTIES	150	6	—	—
	PROLOGIS INC	1,273	75	180	10
	PUBLIC STORAGE	389	82	50	10
	REALTY INCOME CORP	830	47	60	3
	REGENCY CENTERS CORP	180	11	—	—
	SBA COMMUNICATIONS CORP	317	46	—	—
	SL GREEN REALTY CORP	122	13	—	—
	SIMON PROPERTY GROUP INC	755	124	95	15
	UDR INC	500	18	—	—
	VENTAS INC	790	49	—	—
	VEREIT INC	1,200	10	—	—
	VORNADO REALTY TRUST	373	33	—	—
	WELLTOWER INC	790	53	(—)	(5)

銘	柄	買 付		売 付	
		口 数	金 額	口 数	金 額
外 国	アメリカ		千米ドル		千米ドル
	WEYERHAEUSER CO	1,590	54	—	—
	小 計	25,026 (141)	1,484 (5)	689 (—)	64 (5)
	ユーロ		千ユーロ		千ユーロ
	フランス				
	KLEPIERRE	580	20	—	—
	GECINA SA	80	10	—	—
	FONCIERE DES REGIONS	—	—	(—)	(0.095)
	UNIBAIL-RODAMCO SE	223	48	—	—
	(Right)GECINA SA-RTS	—	—	38	0.098
		(38)	(0.095)		
	ユ ー ロ 計	883 (38)	79 (0.067)	38 (—)	0.098 (0.095)
	イギリス		千英ポンド		千英ポンド
	BRITISH LAND CO PLC	2,550	16	—	—
	HAMMERSON PLC	1,750	9	—	—
	INTU PROPERTIES PLC	—	—	764	1
	LAND SECURITIES GROUP PLC	710	7	—	—
	SEGRO PLC	1,000	4	(—)	(0.13)
	(Right)SEGRO PLC-NIL PAID RIGHTS	—	—	120	0.114
		(120)	(0.13)		
	LAND SECURITIES GROUP PLC	1,200	11	—	—
		(1,095)	(11)		
	小 計	7,210 (1,215)	50 (11)	884 (1,168)	1 (12)
	オーストラリア		千オーストラリアドル		千オーストラリアドル
	MIRVAC GROUP	5,900	13	—	—
	GPT GROUP	2,730	13	—	—
	STOCKLAND	6,500	30	—	—
	DEXUS	2,950	29	—	—
	GOODMAN GROUP	4,550	37	—	—
	SCENTRE GROUP	12,700	53	—	—
WESTFIELD CORP	5,100	44	—	—	
VICINITY CENTRES	6,800	18	—	—	
小 計	47,230	241	—	—	
香港		千香港ドル		千香港ドル	
LINK REIT	5,500	346	—	—	
小 計	5,500	346	—	—	
シンガポール		千シンガポールドル		千シンガポールドル	
CAPITALAND MALL TRUST	6,100	12	—	—	

銘柄		買付		売付	
		口数	金額	口数	金額
外国	シンガポール		千シンガポールドル		千シンガポールドル
	ASCENDAS REAL ESTATE INV TRT	6,800 (-)	18 (△0.027)	- (-)	- (0)
	CAPITALAND COMMERCIAL TRUST	6,000	11	- (-)	- (0.068)
	SUNTEC REIT	6,600 (-)	12 (△0.039)	- (-)	- (0)
	(Right) CAPITALAND COMMERCIAL-RIGHTS	- (265)	- (0.068)	265	0.074
	小計	25,500 (265)	54 (0.001)	265 (-)	0.074 (0.068)

(注) 金額は受け渡し代金。

(注) ()内は分割・合併・増資等による増減分で、上段の数字には含まれておりません。

(注) 銘柄コード等の変更があった銘柄は、別銘柄として掲載しております。

先物取引の種類別取引状況

種類別		買建		売建	
		新規買付額	決済額	新規売付額	決済額
外国	株式先物取引	百万円 11,135	百万円 10,762	百万円 -	百万円 -

(注) 外国の取引金額は、各月末(決算日の属する月については決算日)の対顧客電信売買相場の仲値により邦貨換算した金額の合計です。

○株式売買比率

(2017年1月26日～2018年1月25日)

株式売買金額の平均組入株式時価総額に対する割合

項目	当 期
(a) 期中の株式売買金額	8,587,987千円
(b) 期中の平均組入株式時価総額	5,338,588千円
(c) 売買高比率 (a) / (b)	1.60

(注) (b)は各月末現在の組入株式時価総額の平均。

(注) 外国の取引金額は、各月末(決算日の属する月については決算日)の対顧客電信売買相場の仲値により邦貨換算した金額の合計です。

○利害関係人との取引状況等

(2017年1月26日～2018年1月25日)

該当事項はございません。

利害関係人とは、投資信託及び投資法人に関する法律第11条第1項に規定される利害関係人です。

○第一種金融商品取引業、第二種金融商品取引業又は商品取引受託業務を兼業している委託会社の自己取引状況 (2017年1月26日～2018年1月25日)

該当事項はございません。

○組入資産の明細

(2018年1月25日現在)

外国株式

銘柄	期首(前期末)		当期		業種等
	株数	株数	評価額		
			外貨建金額	邦貨換算金額	
(アメリカ)	百株	百株	千米ドル	千円	
AES CORP	3	10	11	1,244	公益事業
AT&T INC	32	163	603	66,131	電気通信サービス
ABBVIE INC	8	43	457	50,106	医薬品・バイオテクノロジー・ライフサイエンス
ACUITY BRANDS INC	0.24	0.59	9	1,078	資本財
ADVANCE AUTO PARTS INC	0.37	1	14	1,589	小売
AETNA INC	1	8	168	18,425	ヘルスケア機器・サービス
AGILENT TECHNOLOGIES INC	1	6	47	5,180	医薬品・バイオテクノロジー・ライフサイエンス
ALLY FINANCIAL INC	2	12	37	4,135	各種金融
ALTRIA GROUP INC	10	48	350	38,379	食品・飲料・タバコ
AMERICAN FINANCIAL GROUP INC	—	1	13	1,456	保険
AMERISOURCEBERGEN CORP	0.99	4	46	5,143	ヘルスケア機器・サービス
AMERIPRISE FINANCIAL INC	0.82	4	73	8,095	各種金融
ANDEAVOR	—	4	48	5,335	エネルギー
ANTERO RESOURCES CORP	1	1	2	274	エネルギー
ARAMARK	1	5	26	2,873	消費者サービス
ARCONIC INC	2	14	44	4,822	資本財
ARISTA NETWORKS INC	—	0.75	20	2,243	テクノロジー・ハードウェアおよび機器
ASHLAND GLOBAL HOLDINGS INC	0.31	—	—	—	素材
ASSURANT INC	0.53	0.53	5	554	保険
AUTONATION INC	0.61	0.61	3	407	小売
BAKER HUGHES A GE CO	—	12	42	4,690	エネルギー
BLACKROCK INC	0.63	3	187	20,527	各種金融
BOSTON SCIENTIFIC CORP	7	36	103	11,283	ヘルスケア機器・サービス
AFLAC INC	2	10	93	10,254	保険
AGCO CORP	0.54	0.54	3	431	資本財
BRISTOL-MYERS SQUIBB CO	8	42	268	29,379	医薬品・バイオテクノロジー・ライフサイエンス
BROADRIDGE FINANCIAL SOLUTION	0.6	3	32	3,580	ソフトウェア・サービス
BROWN-FORMAN CORP-CLASS B	1	3	26	2,939	食品・飲料・タバコ
CBS CORP-CLASS B NON VOTING	2	9	54	6,012	メディア
CBRE GROUP INC - A	1	6	30	3,386	不動産
CF INDUSTRIES HOLDINGS INC	1	3	14	1,632	素材
CIGNA CORP	1	6	148	16,310	ヘルスケア機器・サービス
CIT GROUP INC	1	2	14	1,602	銀行
CMS ENERGY CORP	1	7	34	3,765	公益事業
CSX CORP	4	24	139	15,287	運輸
ALBEMARLE CORP	0.56	3	35	3,926	素材
CVS HEALTH CORP	5	26	215	23,569	食品・生活必需品小売り
CABOT OIL & GAS CORP	2	8	23	2,625	エネルギー
CALPINE CORP	2	—	—	—	公益事業
CAMPBELL SOUP CO	1	6	29	3,176	食品・飲料・タバコ
CAPITAL ONE FINANCIAL CORP	2	12	135	14,880	各種金融
CARDINAL HEALTH INC	1	9	70	7,671	ヘルスケア機器・サービス
CARMAX INC	1	4	28	3,146	小売
CARNIVAL CORP	2	9	66	7,325	消費者サービス
CATERPILLAR INC	3	15	260	28,497	資本財
CELANESE CORP-SERIES A	0.79	3	40	4,448	素材

銘柄	期首(前期末)		当期		業種等
	株数	株数	評価額		
			外貨建金額	邦貨換算金額	
(アメリカ)	百株	百株	千米ドル	千円	
CENTENE CORP	0.89	4	53	5,810	ヘルスケア機器・サービス
CENTERPOINT ENERGY INC	2	11	32	3,531	公益事業
CENTURYLINK INC	3	25	45	4,945	電気通信サービス
CHEMOURS CO/THE	—	4	21	2,378	素材
CHEVRON CORP	9	50	669	73,345	エネルギー
CHIPOTLE MEXICAN GRILL INC	0.18	0.92	30	3,319	消費者サービス
CHURCH & DWIGHT CO INC	1	4	21	2,387	家庭用品・パーソナル用品
ALLEGHANY CORP	0.07	0.36	22	2,443	保険
CIMAREX ENERGY CO	0.53	2	32	3,509	エネルギー
CITIGROUP INC	15	73	582	63,795	銀行
CITIZENS FINANCIAL GROUP	3	12	61	6,703	銀行
ALLIANCE DATA SYSTEMS CORP	0.38	1	35	3,864	ソフトウェア・サービス
ALLIANT ENERGY CORP	1	5	20	2,255	公益事業
COLOROX COMPANY	0.66	3	49	5,405	家庭用品・パーソナル用品
COACH INC	1	—	—	—	耐久消費財・アパレル
COCA-COLA CO/THE	21	108	521	57,071	食品・飲料・タバコ
COLGATE-PALMOLIVE CO	4	21	166	18,265	家庭用品・パーソナル用品
ALLSTATE CORP	2	9	96	10,520	保険
COMERICA INC	0.93	3	34	3,797	銀行
COMPUTER SCIENCES CORP	0.7	—	—	—	ソフトウェア・サービス
CONAGRA BRANDS INC	2	12	48	5,278	食品・飲料・タバコ
CONCHO RESOURCES INC	0.71	4	65	7,153	エネルギー
CONOCOPHILLIPS	6	31	190	20,891	エネルギー
CONSOLIDATED EDISON INC	1	8	64	7,113	公益事業
CONSTELLATION BRANDS INC-A	1	4	101	11,062	食品・飲料・タバコ
CONTINENTAL RESOURCES INC/OK	0.76	0.76	4	478	エネルギー
COOPER COS INC/THE	0.25	1	27	3,013	ヘルスケア機器・サービス
CORE LABORATORIES N.V.	0.35	—	—	—	エネルギー
CORNING INC	6	24	83	9,179	テクノロジー・ハードウェアおよび機器
COTY INC-CL A	3	7	15	1,751	家庭用品・パーソナル用品
CROWN HOLDINGS INC	0.7	1	11	1,242	素材
CUMMINS INC	0.78	4	79	8,744	資本財
DR HORTON INC	1	11	61	6,688	耐久消費財・アパレル
DTE ENERGY COMPANY	0.93	5	60	6,666	公益事業
DXC TECHNOLOGY CO	—	7	77	8,432	ソフトウェア・サービス
DANAHER CORP	3	16	165	18,150	ヘルスケア機器・サービス
AMEREN CORPORATION	1	8	45	4,968	公益事業
DARDEN RESTAURANTS INC	0.59	2	29	3,193	消費者サービス
DAVITA INC	0.82	4	32	3,547	ヘルスケア機器・サービス
DEERE & CO	1	7	124	13,649	資本財
DELL TECHNOLOGIES INC-CL V	1	5	48	5,331	ソフトウェア・サービス
DELTA AIR LINES INC	0.93	6	38	4,223	運輸
DEVON ENERGY CORP	2	12	57	6,317	エネルギー
DICK'S SPORTING GOODS INC	0.73	—	—	—	小売
WALT DISNEY CO/THE	7	41	454	49,802	メディア
DISCOVER FINANCIAL SERVICES	2	10	86	9,466	各種金融
AMERICAN ELECTRIC POWER	2	13	89	9,830	公益事業
EVEREST RE GROUP LTD	0.21	0.97	22	2,463	保険
DOLLAR GENERAL CORP	1	7	76	8,410	小売
DOMINION ENERGY INC	3	16	127	14,015	公益事業
DOMINO'S PIZZA INC	0.23	0.95	20	2,275	消費者サービス

銘柄	期首(前期末)		当期		業種等
	株数	株数	評価額		
			外貨建金額	邦貨換算金額	
(アメリカ)	百株	百株	千米ドル	千円	
AMERICAN EXPRESS CO	4	19	193	21,213	各種金融
DOVER CORP	0.77	3	35	3,923	資本財
DOW CHEMICAL CO/THE	5	—	—	—	素材
DOWDUPONT INC	—	63	482	52,851	素材
DR PEPPER SNAPPLE GROUP INC	0.94	4	46	5,085	食品・飲料・タバコ
DU PONT (E. I.) DE NEMOURS	4	—	—	—	素材
DUKE ENERGY CORP	3	18	142	15,570	公益事業
DUN & BRADSTREET CORP	0.29	—	—	—	商業・専門サービス
AXIS CAPITAL HOLDINGS LTD	0.77	0.77	3	433	保険
AMERICAN INTERNATIONAL GROUP	5	23	153	16,825	保険
EOG RESOURCES INC	3	15	178	19,588	エネルギー
EQT CORP	0.95	5	34	3,764	エネルギー
RENAISSANCERE HOLDINGS LTD	0.35	0.35	4	497	保険
ROYAL CARIBBEAN CRUISES LTD	1	4	60	6,645	消費者サービス
EASTMAN CHEMICAL CO	0.73	4	40	4,460	素材
EATON VANCE CORP	0.92	3	21	2,379	各種金融
ECOLAB INC	1	7	96	10,569	素材
BUNGE LTD	0.72	2	21	2,339	食品・飲料・タバコ
EDGELL PERSONAL CARE CO	0.49	—	—	—	家庭用品・パーソナル用品
EDISON INTERNATIONAL	1	8	53	5,810	公益事業
EDWARDS LIFESCIENCES CORP	1	5	71	7,843	ヘルスケア機器・サービス
ABBOTT LABORATORIES	9	44	277	30,344	ヘルスケア機器・サービス
TARO PHARMACEUTICAL INDUS	0.12	—	—	—	医薬品・バイオテクノロジー・ライフサイエンス
EMERSON ELECTRIC CO	3	17	125	13,750	資本財
ENTERGY CORP	1	6	46	5,081	公益事業
ENVISION HEALTHCARE CORP	0.5	1	4	512	ヘルスケア機器・サービス
EQUIFAX INC	0.69	3	40	4,391	商業・専門サービス
EVERSOURCE ENERGY	1	8	52	5,716	公益事業
EXELON CORP	4	25	97	10,631	公益事業
EXXON MOBIL CORP	21	112	999	109,455	エネルギー
FMC CORP	0.68	2	26	2,927	素材
AMERICAN WATER WORKS CO INC	1	4	33	3,677	公益事業
AMETEK INC	1	6	47	5,187	資本財
FEDEX CORP	1	6	181	19,838	運輸
FIDELITY NATIONAL INFO SERV	1	8	89	9,756	ソフトウェア・サービス
FNF GROUP	1	8	36	3,987	保険
FIRST DATA CORP- CLASS A	2	8	15	1,750	ソフトウェア・サービス
AMPHENOL CORP-CL A	1	8	73	8,009	テクノロジー・ハードウェアおよび機器
ANADARKO PETROLEUM CORP	3	15	94	10,365	エネルギー
FIRST REPUBLIC BANK/CA	0.87	5	45	4,970	銀行
FIRSTENERGY CORP	2	14	46	5,063	公益事業
FLEETCOR TECHNOLOGIES INC	0.49	2	52	5,734	ソフトウェア・サービス
FLUOR CORP	0.7	2	12	1,342	資本財
FLOWSERVE CORP	1	4	20	2,263	資本財
FOOT LOCKER INC	0.66	—	—	—	小売
FORD MOTOR CO	19	97	117	12,866	自動車・自動車部品
FORTIVE CORP	1	8	65	7,121	資本財
FORTUNE BRANDS HOME & SECURI	0.79	2	21	2,314	資本財
FRANKLIN RESOURCES INC	2	8	40	4,481	各種金融
FREEPORT-MCMORAN INC	6	35	70	7,717	素材
ARTHUR J GALLAGHER & CO	0.84	6	40	4,449	保険

銘柄	期首(前期末)		当期		業種等
	株数	株数	評価額		
			外貨建金額	邦貨換算金額	
(アメリカ)	百株	百株	千米ドル	千円	
GAP INC/THE	1	6	24	2,658	小売
GARTNER INC	0.42	2	35	3,899	ソフトウェア・サービス
ANTHEM INC	1	6	175	19,170	ヘルスケア機器・サービス
GENERAL DYNAMICS CORP	1	6	148	16,230	資本財
GENERAL ELECTRIC CO	46	236	388	42,554	資本財
GENERAL MILLS INC	3	15	91	10,011	食品・飲料・タバコ
GENERAL MOTORS CO	7	34	152	16,750	自動車・自動車部品
GENUINE PARTS CO	0.96	3	36	4,016	小売
APACHE CORP	2	12	58	6,438	エネルギー
GLOBAL PAYMENTS INC	0.81	4	46	5,109	ソフトウェア・サービス
GOLDMAN SACHS GROUP INC	1	9	253	27,724	各種金融
WR GRACE & CO	0.57	0.57	4	464	素材
WW GRAINGER INC	0.37	1	35	3,931	資本財
ARCHER-DANIELS-MIDLAND CO	3	14	62	6,825	食品・飲料・タバコ
HCA HEALTHCARE INC	1	8	78	8,545	ヘルスケア機器・サービス
HP INC	9	45	106	11,710	テクノロジー・ハードウェアおよび機器
HALLIBURTON CO	4	22	123	13,549	エネルギー
HANESBRANDS INC	2	5	12	1,325	耐久消費財・アパレル
HARLEY-DAVIDSON INC	1	2	12	1,421	自動車・自動車部品
HARMAN INTERNATIONAL	0.33	—	—	—	耐久消費財・アパレル
HARRIS CORP	0.7	3	46	5,092	資本財
HARTFORD FINANCIAL SVCS GRP	1	10	58	6,399	保険
HELMERICH & PAYNE	0.53	1	10	1,195	エネルギー
ARROW ELECTRONICS INC	0.74	2	18	2,071	テクノロジー・ハードウェアおよび機器
HERSHEY CO/THE	0.84	3	43	4,734	食品・飲料・タバコ
HESS CORP	1	7	41	4,536	エネルギー
HEWLETT PACKARD ENTERPRIS	8	45	76	8,345	テクノロジー・ハードウェアおよび機器
HILTON WORLDWIDE HOLDINGS IN	1	5	44	4,875	消費者サービス
HOLLYFRONTIER CORP	1	4	23	2,621	エネルギー
HOME DEPOT INC	6	31	654	71,649	小売
HONEYWELL INTERNATIONAL INC	3	18	302	33,176	資本財
HORMEL FOODS CORP	1	8	28	3,140	食品・飲料・タバコ
HUMANA INC	0.86	3	111	12,227	ヘルスケア機器・サービス
HUNTINGTON INGALLS INDUSTRIE	0.22	0.92	21	2,399	資本財
IDEX CORP	—	2	37	4,085	資本財
ILLINOIS TOOL WORKS	1	8	143	15,754	資本財
INGREDION INC	0.39	0.99	13	1,521	食品・飲料・タバコ
INTERCONTINENTAL EXCHANGE IN	3	15	117	12,908	各種金融
INTL BUSINESS MACHINES CORP	4	23	381	41,738	ソフトウェア・サービス
INTL FLAVORS & FRAGRANCES	0.4	1	22	2,510	素材
INTERNATIONAL PAPER CO	1	10	68	7,465	素材
INTERPUBLIC GROUP OF COS INC	1	6	15	1,643	メディア
IQVIA HOLDINGS INC	—	3	40	4,408	医薬品・バイオテクノロジー・ライフサイエンス
JPMORGAN CHASE & CO	19	93	1,082	118,577	銀行
JACOBS ENGINEERING GROUP INC	0.61	2	14	1,576	資本財
JOHNSON & JOHNSON	14	71	1,014	111,136	医薬品・バイオテクノロジー・ライフサイエンス
JONES LANG LASALLE INC	0.37	1	16	1,799	不動産
JUNIPER NETWORKS INC	1	7	21	2,346	テクノロジー・ハードウェアおよび機器
KANSAS CITY SOUTHERN	0.53	3	36	3,985	運輸
KELLOGG CO	1	5	36	4,008	食品・飲料・タバコ
KEYCORP	5	22	48	5,320	銀行

銘柄	期首(前期末)		当期		業種等
	株数	株数	評価額		
			外貨建金額	邦貨換算金額	
(アメリカ)	百株	百株	千米ドル	千円	
KIMBERLY-CLARK CORP	1	10	121	13,357	家庭用品・パーソナル用品
KINDER MORGAN INC	9	52	99	10,921	エネルギー
ATMOS ENERGY CORP	0.53	3	24	2,728	公益事業
KNIGHT-SWIFT TRANSPORTATION	—	2	11	1,269	運輸
KOHL'S CORP	0.94	5	38	4,181	小売
KROGER CO	4	27	80	8,767	食品・生活必需品小売り
L BRANDS INC	1	6	36	3,978	小売
L3 TECHNOLOGIES INC	0.39	1	37	4,157	資本財
LABORATORY CRP OF AMER HLDGS	0.52	2	38	4,211	ヘルスケア機器・サービス
LAS VEGAS SANDS CORP	2	10	81	8,954	消費者サービス
ESTEE LAUDER COMPANIES-CL A	1	5	80	8,832	家庭用品・パーソナル用品
LEAR CORP	0.35	1	20	2,274	自動車・自動車部品
LEGGETT & PLATT INC	0.51	3	17	1,896	耐久消費財・アパレル
LEIDOS HOLDINGS INC	—	2	14	1,586	ソフトウェア・サービス
LENNAR CORP-A	0.9	6	44	4,849	耐久消費財・アパレル
LENNOX INTERNATIONAL INC	—	0.6	13	1,427	資本財
LEUCADIA NATIONAL CORP	1	4	12	1,372	各種金融
LEVEL 3 COMMUNICATIONS INC	1	—	—	—	電気通信サービス
AUTOLIV INC	0.46	1	27	2,970	自動車・自動車部品
ELI LILLY & CO	5	25	215	23,640	医薬品・バイオテクノロジー・ライフサイエンス
AUTOZONE INC	0.16	0.87	69	7,557	小売
LINCOLN NATIONAL CORP	1	6	50	5,521	保険
AVERY DENNISON CORP	0.72	1	21	2,392	素材
LIVE NATION ENTERTAINMENT IN	—	3	14	1,625	メディア
AVNET INC	1	1	4	501	テクノロジー・ハードウェアおよび機器
LOCKHEED MARTIN CORP	1	6	222	24,354	資本財
LOEWS CORP	1	6	33	3,699	保険
LOWE'S COS INC	4	21	233	25,580	小売
BB&T CORP	4	20	113	12,448	銀行
M & T BANK CORP	0.8	2	53	5,808	銀行
MGM RESORTS INTERNATIONAL	2	14	53	5,809	消費者サービス
MSCI INC	0.43	2	28	3,144	各種金融
MACQUARIE INFRASTRUCTURE COR	0.35	1	7	832	運輸
MACY'S INC	1	4	11	1,303	小売
MANPOWERGROUP INC	0.58	1	18	2,007	商業・専門サービス
MARATHON OIL CORP	4	22	43	4,733	エネルギー
MARATHON PETROLEUM CORP	2	15	108	11,884	エネルギー
MARKEL CORP	0.07	0.38	42	4,646	保険
MARSH & MCLENNAN COS	2	13	113	12,413	保険
BAKER HUGHES INC	2	—	—	—	エネルギー
MARTIN MARIETTA MATERIALS	0.34	1	39	4,298	素材
MASCO CORP	1	10	49	5,439	資本財
MASTERCARD INC-CLASS A	5	24	406	44,475	ソフトウェア・サービス
MCCORMICK & CO-NON VTG SHRS	0.6	2	21	2,356	食品・飲料・タバコ
MCDONALD'S CORP	4	22	389	42,620	消費者サービス
MCKESSON CORP	1	5	95	10,475	ヘルスケア機器・サービス
MEAD JOHNSON NUTRITION CO	1	—	—	—	食品・飲料・タバコ
BALL CORP	1	11	44	4,848	素材
MEDNAX INC	0.76	—	—	—	ヘルスケア機器・サービス
MERCK & CO. INC.	14	74	452	49,594	医薬品・バイオテクノロジー・ライフサイエンス
METLIFE INC	4	23	129	14,140	保険

銘柄	期首(前期末)		当期		業種等
	株数	株数	評価額		
			外貨建金額	邦貨換算金額	
(アメリカ)	百株	百株	千米ドル	千円	
METTLER-TOLEDO INTERNATIONAL	0.15	0.81	54	5,966	医薬品・バイオテクノロジー・ライフサイエンス
BANK OF AMERICA CORP	53	265	852	93,370	銀行
MOHAWK INDUSTRIES INC	0.39	2	58	6,433	耐久消費財・アパレル
MOLSON COORS BREWING CO -B	0.96	5	43	4,712	食品・飲料・タバコ
MONSANTO CO	2	11	141	15,492	素材
MOODY'S CORP	0.86	4	73	8,009	各種金融
MORGAN STANLEY	7	35	205	22,457	各種金融
MOSAIC CO/THE	1	6	17	1,941	素材
MOTOROLA SOLUTIONS INC	0.95	3	29	3,253	テクノロジー・ハードウェアおよび機器
MURPHY OIL CORP	1	—	—	—	エネルギー
NVR INC	—	0.08	28	3,142	耐久消費財・アパレル
NATIONAL OILWELL VARCO INC	2	10	41	4,570	エネルギー
BANK OF NEW YORK MELLON CORP	5	27	158	17,339	各種金融
NEW YORK COMMUNITY BANCORP	2	10	14	1,601	銀行
NEWELL RUBBERMAID INC	2	13	42	4,599	耐久消費財・アパレル
NEWFIELD EXPLORATION CO	0.98	2	9	1,076	エネルギー
NEWMONT MINING CORP	2	14	59	6,472	素材
NEXTERA ENERGY INC	2	12	185	20,350	公益事業
NIKE INC -CL B	6	33	230	25,249	耐久消費財・アパレル
NISOURCE INC	1	6	16	1,808	公益事業
NOBLE ENERGY INC	2	10	34	3,826	エネルギー
NORDSTROM INC	1	1	5	582	小売
NORFOLK SOUTHERN CORP	1	7	112	12,346	運輸
NORTHROP GRUMMAN CORP	0.94	4	135	14,862	資本財
NUCOR CORP	1	8	58	6,407	素材
OGE ENERGY CORP	0.84	2	6	717	公益事業
CR BARD INC	0.38	—	—	—	ヘルスケア機器・サービス
OCCIDENTAL PETROLEUM CORP	4	19	154	16,943	エネルギー
OMNICOM GROUP	1	6	48	5,299	メディア
ONEOK INC	1	10	60	6,674	エネルギー
ORACLE CORP	16	79	411	45,042	ソフトウェア・サービス
OWENS CORNING	—	2	24	2,721	資本財
P G & E CORP	2	13	58	6,433	公益事業
PNC FINANCIAL SERVICES GROUP	2	12	192	21,124	銀行
PPG INDUSTRIES INC	1	6	78	8,595	素材
PPL CORP	3	19	60	6,668	公益事業
PVH CORP	0.37	1	22	2,436	耐久消費財・アパレル
PACKAGING CORP OF AMERICA	0.48	2	33	3,634	素材
PALO ALTO NETWORKS INC	0.46	1	26	2,877	テクノロジー・ハードウェアおよび機器
PARKER HANNIFIN CORP	0.68	3	75	8,254	資本財
PARSLEY ENERGY INC-CLASS A	1	6	18	2,068	エネルギー
PEPSICO INC	7	38	465	50,923	食品・飲料・タバコ
PFIZER INC	31	159	589	64,551	医薬品・バイオテクノロジー・ライフサイエンス
BAXTER INTERNATIONAL INC	2	13	91	9,999	ヘルスケア機器・サービス
PHILIP MORRIS INTERNATIONAL	8	41	461	50,574	食品・飲料・タバコ
PHILLIPS 66	2	11	117	12,866	エネルギー
PINNACLE WEST CAPITAL	0.57	2	19	2,081	公益事業
PIONEER NATURAL RESOURCES CO	0.9	4	84	9,279	エネルギー
PLAINS GP HOLDINGS LP-CL A	—	2	4	499	エネルギー
POLARIS INDUSTRIES INC	0.51	1	18	2,077	耐久消費財・アパレル
PRAXAIR INC	1	7	120	13,176	素材

銘柄	期首(前期末)		当期		業種等
	株数	株数	評価額		
			外貨建金額	邦貨換算金額	
(アメリカ)	百株	百株	千米ドル	千円	
PRINCIPAL FINANCIAL GROUP	1	9	67	7,438	保険
PROCTER & GAMBLE CO/THE	13	68	602	65,958	家庭用品・パーソナル用品
PROGRESSIVE CORP	3	15	83	9,094	保険
PRUDENTIAL FINANCIAL INC	2	11	140	15,363	保険
PUBLIC SERVICE ENTERPRISE GP	2	13	66	7,265	公益事業
PULTEGROUP INC	1	5	19	2,161	耐久消費財・アパレル
QUEST DIAGNOSTICS INC	0.9	2	27	3,035	ヘルスケア機器・サービス
QUINTILES IMS HOLDINGS INC	0.84	—	—	—	医薬品・バイオテクノロジー・ライフサイエンス
RALPH LAUREN CORP	0.48	1	19	2,165	耐久消費財・アパレル
RANGE RESOURCES CORP	1	1	2	258	エネルギー
RAYMOND JAMES FINANCIAL INC	0.63	4	44	4,859	各種金融
RAYTHEON COMPANY	1	7	148	16,289	資本財
RED HAT INC	1	3	48	5,292	ソフトウェア・サービス
BECTON DICKINSON AND CO	1	6	162	17,847	ヘルスケア機器・サービス
REGIONS FINANCIAL CORP	6	31	60	6,665	銀行
REINSURANCE GROUP OF AMERICA	0.3	1	24	2,667	保険
REPUBLIC SERVICES INC	1	7	54	5,923	商業・専門サービス
RESMED INC	0.73	2	27	3,006	ヘルスケア機器・サービス
REYNOLDS AMERICAN INC	4	—	—	—	食品・飲料・タバコ
RITE AID CORP	5	—	—	—	食品・生活必需品小売り
ROBERT HALF INTL INC	1	3	19	2,175	商業・専門サービス
ROCKWELL AUTOMATION INC	0.66	3	68	7,507	資本財
ROCKWELL COLLINS INC	0.82	4	59	6,505	資本財
ROLLINS INC	—	1	7	856	商業・専門サービス
ROPER TECHNOLOGIES INC	0.52	2	74	8,114	資本財
S&P GLOBAL INC	1	6	123	13,574	各種金融
SALESFORCE.COM INC	3	17	202	22,131	ソフトウェア・サービス
SCANA CORP	0.66	1	5	650	公益事業
SCHLUMBERGER LTD	7	36	282	30,887	エネルギー
SCHWAB (CHARLES) CORP	6	31	174	19,117	各種金融
SCRIPPS NETWORKS INTER-CL A	0.66	1	17	1,895	メディア
SEALED AIR CORP	0.94	5	24	2,698	素材
SEMPRA ENERGY	1	6	66	7,301	公益事業
SERVICENOW INC	0.91	5	75	8,217	ソフトウェア・サービス
SHERWIN-WILLIAMS CO/THE	0.38	2	91	10,061	素材
AFFILIATED MANAGERS GROUP	0.25	1	23	2,546	各種金融
SMITH (A. O.) CORP	0.74	4	27	3,028	資本財
JM SMUCKER CO/THE	0.77	3	39	4,364	食品・飲料・タバコ
SNAP-ON INC	0.28	1	24	2,661	資本財
SOUTHERN CO/THE	5	25	114	12,510	公益事業
WR BERKLEY CORP	0.8	2	20	2,201	保険
SOUTHWEST AIRLINES CO	0.8	3	23	2,588	運輸
SOUTHWESTERN ENERGY CO	3	—	—	—	エネルギー
BERKSHIRE HATHAWAY INC-CL B	6	34	733	80,318	各種金融
SPECTRA ENERGY CORP	3	—	—	—	エネルギー
SPECTRUM BRANDS HOLDINGS INC	0.25	0.25	3	339	家庭用品・パーソナル用品
SPIRIT AEROSYSTEMS HOLD-CL A	—	2	26	2,951	資本財
SPRINT CORP	3	12	6	717	電気通信サービス
SQUARE INC - A	—	5	24	2,717	ソフトウェア・サービス
STANLEY BLACK & DECKER INC	0.77	3	67	7,415	資本財
STATE STREET CORP	2	9	111	12,156	各種金融

銘柄	期首(前期末)		当期		業種等
	株数	株数	評価額		
			外貨建金額	邦貨換算金額	
(アメリカ)	百株	百株	千米ドル	千円	
STRYKER CORP	1	8	144	15,814	ヘルスケア機器・サービス
BEST BUY CO INC	1	7	56	6,180	小売
SUNTRUST BANKS INC	2	12	87	9,534	銀行
SYNCHRONY FINANCIAL	4	20	81	8,903	各種金融
SYSCO CORP	3	12	82	9,064	食品・生活必需品小売り
TJX COMPANIES INC	3	16	133	14,587	小売
TAPESTRY INC	—	7	36	3,961	耐久消費財・アパレル
TARGET CORP	2	13	102	11,239	小売
TARGA RESOURCES CORP	0.8	3	19	2,113	エネルギー
TEGNA INC	1	—	—	—	メディア
TELEFLEX INC	0.19	1	28	3,132	ヘルスケア機器・サービス
TESORO CORP	0.63	—	—	—	エネルギー
TEVA PHARMACEUTICAL-SP ADR	4	22	46	5,101	医薬品・バイオテクノロジー・ライフサイエンス
TEXTRON INC	1	7	47	5,204	資本財
THERMO FISHER SCIENTIFIC INC	2	10	221	24,308	医薬品・バイオテクノロジー・ライフサイエンス
3M CO	3	15	380	41,713	資本財
TIFFANY & CO	0.64	4	44	4,886	小売
TIME WARNER INC	4	19	186	20,435	メディア
TOLL BROTHERS INC	1	3	18	2,038	耐久消費財・アパレル
TORCHMARK CORP	0.57	3	34	3,740	保険
TOTAL SYSTEM SERVICES INC	0.84	4	38	4,195	ソフトウェア・サービス
TRANSDIGM GROUP INC	0.34	1	51	5,623	資本財
TRANSUNION	—	3	20	2,236	商業・専門サービス
TRAVELERS COS INC/THE	1	7	109	12,010	保険
TWITTER INC	2	13	29	3,233	ソフトウェア・サービス
TYSON FOODS INC-CL A	1	7	60	6,595	食品・飲料・タバコ
UGI CORP	0.89	4	23	2,547	公益事業
US BANCORP	9	42	246	26,951	銀行
UNDER ARMOUR INC-CLASS A	1	4	6	668	耐久消費財・アパレル
UNDER ARMOUR INC-CLASS C	1	1	2	226	耐久消費財・アパレル
UNION PACIFIC CORP	4	22	311	34,105	運輸
UNITED CONTINENTAL HOLDINGS	0.41	1	8	914	運輸
UNITED PARCEL SERVICE-CL B	3	17	234	25,653	運輸
UNITED RENTALS INC	0.49	2	43	4,753	資本財
UNITED TECHNOLOGIES CORP	4	19	264	29,015	資本財
UNITEDHEALTH GROUP INC	5	25	635	69,601	ヘルスケア機器・サービス
UNIVERSAL HEALTH SERVICES-B	0.47	2	28	3,126	ヘルスケア機器・サービス
UNUM GROUP	1	5	29	3,278	保険
AIR PRODUCTS & CHEMICALS INC	1	5	100	10,997	素材
VF CORP	1	9	75	8,263	耐久消費財・アパレル
VAIL RESORTS INC	—	0.63	14	1,604	消費者サービス
VALERO ENERGY CORP	2	11	111	12,222	エネルギー
VALSPAR CORP/THE	0.38	—	—	—	素材
VANTIV INC - CL A	0.8	—	—	—	ソフトウェア・サービス
VARIAN MEDICAL SYSTEMS INC	0.48	2	29	3,193	ヘルスケア機器・サービス
VEEVA SYSTEMS INC-CLASS A	—	1	10	1,102	ヘルスケア機器・サービス
VERIZON COMMUNICATIONS INC	21	104	564	61,828	電気通信サービス
VISA INC-CLASS A SHARES	9	49	612	67,086	ソフトウェア・サービス
VISTRA ENERGY CORP	—	6	12	1,386	公益事業
VMWARE INC-CLASS A	0.6	1	21	2,401	ソフトウェア・サービス
VOYA FINANCIAL INC	1	6	36	3,972	各種金融

銘柄	期首(前期末)		当期		業種等
	株数	株数	評価額		
			外貨建金額	邦貨換算金額	
(アメリカ)	百株	百株	千米ドル	千円	
VULCAN MATERIALS CO	0.68	4	54	5,978	素材
WABCO HOLDINGS INC	0.44	1	17	1,969	資本財
WEC ENERGY GROUP INC	1	8	51	5,664	公益事業
WABTEC CORP	0.45	1	10	1,150	資本財
WAL-MART STORES INC	8	40	430	47,146	食品・生活必需品小売り
H&R BLOCK INC	1	5	15	1,698	消費者サービス
WASTE CONNECTIONS INC	1	6	50	5,528	商業・専門サービス
WASTE MANAGEMENT INC	2	11	101	11,115	商業・専門サービス
WATERS CORP	0.4	1	30	3,355	医薬品・バイオテクノロジー・ライフサイエンス
WELLS FARGO & CO	25	125	823	90,220	銀行
WESTAR ENERGY INC	0.73	5	28	3,127	公益事業
WESTERN UNION CO	2	15	32	3,592	ソフトウェア・サービス
WESTROCK CO	1	6	46	5,126	素材
WHIRLPOOL CORP	0.46	2	35	3,939	耐久消費財・アパレル
WHITEWAVE FOODS CO	0.99	—	—	—	食品・飲料・タバコ
WILLIAMS COS INC	4	21	70	7,720	エネルギー
BOEING CO/THE	3	15	510	55,852	資本財
WORKDAY INC-CLASS A	0.61	4	50	5,531	ソフトウェア・サービス
WORLDPAY INC-CLASS A	—	7	62	6,888	ソフトウェア・サービス
WYNDHAM WORLDWIDE CORP	0.51	1	23	2,551	消費者サービス
XCEL ENERGY INC	2	13	59	6,489	公益事業
XEROX CORP	7	—	—	—	テクノロジー・ハードウェアおよび機器
XEROX CORP	—	5	17	1,966	テクノロジー・ハードウェアおよび機器
XYLEM INC	0.96	4	34	3,782	資本財
YUM! BRANDS INC	2	8	72	7,961	消費者サービス
ZAYO GROUP HOLDINGS INC	1	4	15	1,665	電気通信サービス
ZIMMER BIOMET HOLDINGS INC	1	5	64	7,104	ヘルスケア機器・サービス
ZOETIS INC	2	12	97	10,678	医薬品・バイオテクノロジー・ライフサイエンス
BORGWARNER INC	1	4	25	2,845	自動車・自動車部品
AERCAP HOLDINGS NV	0.67	3	17	1,863	資本財
INVESCO LTD	2	11	41	4,579	各種金融
CHUBB LTD	2	12	191	20,941	保険
SIGNET JEWELERS LTD	0.61	—	—	—	小売
LYONDELLBASELL INDU-CL A	1	8	104	11,487	素材
ACCENTURE PLC-CL A	3	16	257	28,242	ソフトウェア・サービス
AON PLC	1	7	98	10,793	保険
TE CONNECTIVITY LTD	2	9	95	10,471	テクノロジー・ハードウェアおよび機器
SENSATA TECHNOLOGIES HOLDING	1	3	19	2,138	資本財
INGERSOLL-RAND PLC	1	6	62	6,879	資本財
MICHAEL KORS HOLDINGS LTD	0.87	5	39	4,287	耐久消費財・アパレル
APTIV PLC	1	7	72	7,907	自動車・自動車部品
EATON CORP PLC	2	11	98	10,834	資本財
MALLINCKRODT PLC	0.91	—	—	—	医薬品・バイオテクノロジー・ライフサイエンス
XL GROUP LTD	1	3	13	1,428	保険
TECHNIPFMC PLC	1	12	41	4,553	エネルギー
ALLEGION PLC	—	3	31	3,467	資本財
PERRIGO CO PLC	0.74	3	36	4,038	医薬品・バイオテクノロジー・ライフサイエンス
WEATHERFORD INTERNATIONAL PL	7	—	—	—	エネルギー
PENTAIR PLC	0.84	5	37	4,053	資本財
MOBILEYE NV	0.86	—	—	—	ソフトウェア・サービス
AXALTA COATING SYSTEMS LTD	1	4	15	1,652	素材

銘柄	期首(前期末)		当期		業種等
	株数	株数	評価額		
			外貨建金額	邦貨換算金額	
(アメリカ)	百株	百株	千米ドル	千円	
MEDTRONIC PLC	7	35	300	32,886	ヘルスケア機器・サービス
NIELSEN HOLDINGS PLC	1	9	36	4,039	商業・専門サービス
JOHNSON CONTROLS INTERNATIONAL	4	24	99	10,909	資本財
ALLERGAN PLC	2	8	166	18,258	医薬品・バイオテクノロジー・ライフサイエンス
COCA-COLA EUROPEAN PARTNERS	—	5	19	2,180	食品・飲料・タバコ
ATHENE HOLDING LTD-CLASS A	—	1	6	681	保険
CHENIERE ENERGY INC	0.94	4	23	2,624	エネルギー
ACTIVISION BLIZZARD INC	3	19	133	14,580	ソフトウェア・サービス
ADOBE SYSTEMS INC	2	13	257	28,153	ソフトウェア・サービス
ADVANCED MICRO DEVICES	—	15	19	2,157	半導体・半導体製造装置
AKAMAI TECHNOLOGIES INC	0.86	3	24	2,645	ソフトウェア・サービス
ALIGN TECHNOLOGY INC	0.37	1	42	4,680	ヘルスケア機器・サービス
ALNYLAM PHARMACEUTICALS INC	—	1	25	2,785	医薬品・バイオテクノロジー・ライフサイエンス
ALPHABET INC-CL C	1	7	913	100,075	ソフトウェア・サービス
ALPHABET INC-CL A	1	8	958	104,913	ソフトウェア・サービス
AMERICAN AIRLINES GROUP INC	0.53	1	10	1,187	運輸
ANSYS INC	0.44	2	37	4,139	ソフトウェア・サービス
BIOMARIN PHARMACEUTICAL INC	0.92	4	44	4,818	医薬品・バイオテクノロジー・ライフサイエンス
BIOGEN INC	1	5	190	20,867	医薬品・バイオテクノロジー・ライフサイエンス
BRIGHTHOUSE FINANCIAL INC	—	1	7	856	保険
CBOE GLOBAL MARKETS INC	—	2	38	4,230	各種金融
CDK GLOBAL INC	0.65	1	13	1,498	ソフトウェア・サービス
CDW CORP/DE	0.73	4	31	3,475	テクノロジー・ハードウェアおよび機器
C. H. ROBINSON WORLDWIDE INC	0.77	4	43	4,812	運輸
CME GROUP INC	1	9	140	15,427	各種金融
CA INC	1	5	19	2,178	ソフトウェア・サービス
CADENCE DESIGN SYS INC	1	7	35	3,920	ソフトウェア・サービス
CELGENE CORP	4	20	209	22,908	医薬品・バイオテクノロジー・ライフサイエンス
ALEXION PHARMACEUTICALS INC	1	6	80	8,815	医薬品・バイオテクノロジー・ライフサイエンス
CERNER CORP	2	8	58	6,412	ヘルスケア機器・サービス
CHARTER COMMUNICATIONS INC-A	1	5	191	21,007	メディア
CINCINNATI FINANCIAL CORP	0.78	5	42	4,634	保険
CISCO SYSTEMS INC	26	135	569	62,360	テクノロジー・ハードウェアおよび機器
CINTAS CORP	0.41	3	50	5,527	商業・専門サービス
CITRIX SYSTEMS INC	0.93	3	31	3,419	ソフトウェア・サービス
COGNEX CORP	—	3	25	2,802	テクノロジー・ハードウェアおよび機器
COGNIZANT TECH SOLUTIONS-A	3	15	123	13,538	ソフトウェア・サービス
COMCAST CORP-CLASS A	12	127	547	59,920	メディア
COMMSCOPE HOLDING CO INC	—	3	11	1,269	テクノロジー・ハードウェアおよび機器
CHECK POINT SOFTWARE TECH	0.74	4	45	4,996	ソフトウェア・サービス
COSTCO WHOLESALE CORP	2	11	221	24,225	食品・生活必需品小売り
COSTAR GROUP INC	0.17	0.99	34	3,824	ソフトウェア・サービス
AMAZON.COM INC	2	10	1,470	160,985	小売
FLEX LTD	2	15	28	3,116	テクノロジー・ハードウェアおよび機器
AMERCO	0.06	0.06	2	249	運輸
DENTSPLY SIRONA INC	1	7	46	5,091	ヘルスケア機器・サービス
DEXCOM INC	0.44	—	—	—	ヘルスケア機器・サービス
DIAMONDBACK ENERGY INC	0.4	2	31	3,425	エネルギー
DISCOVERY COMMUNICATIONS-A	1	6	16	1,771	メディア
DISCOVERY COMMUNICATIONS-C	1	3	7	864	メディア
DISH NETWORK CORP-A	1	5	26	2,900	メディア

銘柄	期首(前期末)		当期		業種等
	株数	株数	評価額		
			外貨建金額	邦貨換算金額	
(アメリカ)	百株	百株	千米ドル	千円	
DOLLAR TREE INC	1	6	70	7,699	小売
MARVELL TECHNOLOGY GROUP LTD	3	9	21	2,315	半導体・半導体製造装置
E*TRADE FINANCIAL CORP	1	7	42	4,647	各種金融
ARCH CAPITAL GROUP LTD	0.62	3	34	3,825	保険
EAST WEST BANCORP INC	—	2	15	1,648	銀行
EBAY INC	5	26	107	11,764	ソフトウェア・サービス
ELECTRONIC ARTS INC	1	8	95	10,483	ソフトウェア・サービス
EXPEDIA INC	0.56	2	34	3,727	小売
EXPEDITORS INTL WASH INC	0.89	5	34	3,737	運輸
EXPRESS SCRIPTS HOLDING CO	3	15	124	13,643	ヘルスケア機器・サービス
FLIR SYSTEMS INC	1	3	20	2,219	テクノロジー・ハードウェアおよび機器
FACEBOOK INC-A	12	63	1,177	128,977	ソフトウェア・サービス
AMGEN INC	3	18	356	39,034	医薬品・バイオテクノロジー・ライフサイエンス
FASTENAL CO	1	8	50	5,572	資本財
F5 NETWORKS INC	0.31	1	26	2,894	テクノロジー・ハードウェアおよび機器
FIFTH THIRD BANCORP	4	15	51	5,660	銀行
ANALOG DEVICES INC	1	9	93	10,262	半導体・半導体製造装置
FISERV INC	1	5	78	8,624	ソフトウェア・サービス
FORTINET INC	1	5	25	2,814	ソフトウェア・サービス
FRONTIER COMMUNICATIONS CORP	9	—	—	—	電気通信サービス
GILEAD SCIENCES INC	6	33	272	29,858	医薬品・バイオテクノロジー・ライフサイエンス
APPLE INC	28	136	2,376	260,211	テクノロジー・ハードウェアおよび機器
APPLIED MATERIALS INC	5	27	157	17,296	半導体・半導体製造装置
GOODYEAR TIRE & RUBBER CO	1	5	18	2,079	自動車・自動車部品
HD SUPPLY HOLDINGS INC	—	3	11	1,299	資本財
HASBRO INC	0.62	4	40	4,477	耐久消費財・アパレル
JACK HENRY & ASSOCIATES INC	—	1	15	1,644	ソフトウェア・サービス
HOLOGIC INC	1	5	25	2,743	ヘルスケア機器・サービス
HUNT (JB) TRANSPRT SVCS INC	0.46	2	27	2,971	運輸
HUNTINGTON BANCSHARES INC	7	28	46	5,080	銀行
IAC/INTERACTIVECORP	—	1	22	2,487	ソフトウェア・サービス
IPG PHOTONICS CORP	—	0.85	21	2,380	テクノロジー・ハードウェアおよび機器
IDEXX LABORATORIES INC	0.43	2	45	5,019	ヘルスケア機器・サービス
ILLUMINA INC	0.76	3	93	10,196	医薬品・バイオテクノロジー・ライフサイエンス
INCYTE CORP	1	3	33	3,674	医薬品・バイオテクノロジー・ライフサイエンス
INTEL CORP	24	126	573	62,810	半導体・半導体製造装置
INTUIT INC	1	6	109	11,943	ソフトウェア・サービス
INTUITIVE SURGICAL INC	0.2	3	131	14,419	ヘルスケア機器・サービス
KLA-TENCOR CORP	0.81	3	38	4,228	半導体・半導体製造装置
KRAFT HEINZ CO/THE	3	16	127	14,008	食品・飲料・タバコ
LKQ CORP	1	10	45	4,943	小売
LAM RESEARCH CORP	0.84	4	88	9,737	半導体・半導体製造装置
AUTODESK INC	1	5	64	7,053	ソフトウェア・サービス
AUTOMATIC DATA PROCESSING	2	11	143	15,722	ソフトウェア・サービス
LIBERTY BROADBAND-C	0.59	2	25	2,779	メディア
LIBERTY INTERACTIVE CORP Q-A	2	9	26	2,897	小売
LIBERTY SIRIUSXM GROUP-A	0.75	0.75	3	348	メディア
LIBERTY SIRIUS GROUP-C	0.97	6	28	3,079	メディア
LIBERTY MEDIA GROUP-LIBERTY-C	—	4	17	1,877	メディア
LINEAR TECHNOLOGY CORP	1	—	—	—	半導体・半導体製造装置
LULULEMON ATHLETICA INC	0.53	1	10	1,153	耐久消費財・アパレル

銘柄	期首(前期末)		当期		業種等
	株数	株数	評価	価額	
			外貨建金額	邦貨換算金額	
(アメリカ)	百株	百株	千米ドル	千円	
MARRIOTT INTERNATIONAL -CL A	1	8	121	13,344	消費者サービス
MATTEL INC	2	4	7	771	耐久消費財・アパレル
MAXIM INTEGRATED PRODUCTS	1	8	48	5,362	半導体・半導体製造装置
MELCO RESORTS & ENTERT-ADR	1	4	11	1,248	消費者サービス
MERCADOLIBRE INC	0.2	1	40	4,477	ソフトウェア・サービス
MICROSOFT CORP	38	193	1,781	195,033	ソフトウェア・サービス
MICROCHIP TECHNOLOGY INC	1	6	57	6,348	半導体・半導体製造装置
MICRON TECHNOLOGY INC	5	28	121	13,345	半導体・半導体製造装置
MIDDLEBY CORP	0.32	2	30	3,386	資本財
MONDELEZ INTERNATIONAL INC-A	8	38	172	18,885	食品・飲料・タバコ
MONSTER BEVERAGE CORP	2	11	79	8,680	食品・飲料・タバコ
NASDAQ INC	0.53	3	28	3,137	各種金融
NAVIENT CORP	2	—	—	—	各種金融
NETAPP INC	1	8	53	5,843	テクノロジー・ハードウェアおよび機器
NETFLIX INC	2	11	292	31,988	小売
NEWS CORP - CLASS A	3	9	15	1,702	メディア
NORTHERN TRUST CORP	1	5	61	6,684	各種金融
NUANCE COMMUNICATIONS INC	1	—	—	—	ソフトウェア・サービス
NVIDIA CORP	3	16	383	41,983	半導体・半導体製造装置
O'REILLY AUTOMOTIVE INC	0.53	2	65	7,191	小売
OLD DOMINION FREIGHT LINE	—	1	22	2,435	運輸
PACCAR INC	1	9	72	7,955	資本財
PATTERSON COS INC	0.69	—	—	—	ヘルスケア機器・サービス
PAYCHEX INC	1	9	66	7,276	ソフトウェア・サービス
PAYPAL HOLDINGS INC	5	29	246	27,012	ソフトウェア・サービス
PEOPLE'S UNITED FINANCIAL	2	2	5	548	銀行
B/E AEROSPACE INC	0.83	—	—	—	資本財
T ROWE PRICE GROUP INC	1	6	73	8,081	各種金融
PRICELINE GROUP INC/THE	0.26	1	250	27,404	小売
QORVO INC	0.67	4	28	3,091	半導体・半導体製造装置
QUALCOMM INC	7	38	259	28,398	半導体・半導体製造装置
REGENERON PHARMACEUTICALS	0.44	2	76	8,394	医薬品・バイオテクノロジー・ライフサイエンス
BED BATH & BEYOND INC	0.73	—	—	—	小売
ROSS STORES INC	2	10	87	9,586	小売
SEI INVESTMENTS COMPANY	0.58	4	37	4,091	各種金融
SS&C TECHNOLOGIES HOLDINGS	—	2	13	1,430	ソフトウェア・サービス
SVB FINANCIAL GROUP	—	0.8	20	2,283	銀行
SABRE CORP	1	1	3	377	ソフトウェア・サービス
HENRY SCHEIN INC	0.41	4	34	3,763	ヘルスケア機器・サービス
SEATTLE GENETICS INC	0.86	1	8	894	医薬品・バイオテクノロジー・ライフサイエンス
SIGNATURE BANK	0.41	0.41	6	695	銀行
SIRIUS XM HOLDINGS INC	10	44	25	2,797	メディア
SKYWORKS SOLUTIONS INC	1	5	52	5,722	半導体・半導体製造装置
SPLUNK INC	1	4	41	4,490	ソフトウェア・サービス
STAPLES INC	5	—	—	—	小売
STARBUCKS CORP	7	37	227	24,931	消費者サービス
STEEL DYNAMICS INC	—	6	30	3,342	素材
STERICYCLE INC	0.34	1	10	1,153	商業・専門サービス
SYMANTEC CORP	3	15	42	4,654	ソフトウェア・サービス
SYNOPSYS INC	0.77	4	43	4,747	ソフトウェア・サービス
TD AMERITRADE HOLDING CORP	1	8	49	5,380	各種金融

銘柄	期首(前期末)		当期		業種等	
	株数	株数	評価額			
			外貨建金額	邦貨換算金額		
(アメリカ)	百株	百株	千米ドル	千円		
T-MOBILE US INC	1	7	51	5,622	電気通信サービス	
TAKE-TWO INTERACTIVE SOFTWARE	—	2	26	2,927	ソフトウェア・サービス	
TESARO INC	—	0.6	4	471	医薬品・バイオテクノロジー・ライフサイエンス	
TESLA INC	0.75	3	121	13,256	自動車・自動車部品	
TEXAS INSTRUMENTS INC	5	25	280	30,667	半導体・半導体製造装置	
TRACTOR SUPPLY COMPANY	0.69	2	22	2,464	小売	
TRIMBLE INC	1	6	30	3,357	テクノロジー・ハードウェアおよび機器	
TRIPADVISOR INC	0.97	1	6	679	小売	
TWENTY-FIRST CENTURY FOX-A	5	28	109	11,967	メディア	
TWENTY-FIRST CENTURY FOX - B	2	13	52	5,718	メディア	
ULTA BEAUTY INC	0.27	1	29	3,242	小売	
UNITED THERAPEUTICS CORP	0.22	0.22	3	333	医薬品・バイオテクノロジー・ライフサイエンス	
VERISIGN INC	0.49	2	28	3,156	ソフトウェア・サービス	
VERISK ANALYTICS INC	1	4	40	4,477	商業・専門サービス	
VERTEX PHARMACEUTICALS INC	1	6	108	11,881	医薬品・バイオテクノロジー・ライフサイエンス	
VIACOM INC-CLASS B	1	8	27	3,054	メディア	
WALGREENS BOOTS ALLIANCE INC	4	23	183	20,110	食品・生活必需品小売り	
WESTERN DIGITAL CORP	1	7	67	7,409	テクノロジー・ハードウェアおよび機器	
WHOLE FOODS MARKET INC	1	—	—	—	食品・生活必需品小売り	
WYNN RESORTS LTD	0.39	1	37	4,151	消費者サービス	
XILINX INC	1	6	47	5,237	半導体・半導体製造装置	
YAHOO! INC	4	—	—	—	ソフトウェア・サービス	
ZILLOW GROUP INC - C	0.92	0.92	4	440	ソフトウェア・サービス	
ZIONS BANCORPORATION	—	3	16	1,824	銀行	
ALKERMES PLC	0.78	2	15	1,662	医薬品・バイオテクノロジー・ライフサイエンス	
GARMIN LTD	0.93	1	11	1,216	耐久消費財・アパレル	
JAZZ PHARMACEUTICALS PLC	0.5	1	19	2,142	医薬品・バイオテクノロジー・ライフサイエンス	
NXP SEMICONDUCTORS NV	1	8	103	11,330	半導体・半導体製造装置	
SEAGATE TECHNOLOGY	1	7	41	4,564	テクノロジー・ハードウェアおよび機器	
LIBERTY GLOBAL PLC-A	1	3	13	1,458	メディア	
LIBERTY GLOBAL PLC-SERIES C	3	15	54	5,929	メディア	
NORWEGIAN CRUISE LINE HOLDIN	0.77	3	22	2,434	消費者サービス	
IHS MARKIT LTD	1	11	53	5,863	商業・専門サービス	
BROADCOM LTD	2	10	266	29,138	半導体・半導体製造装置	
WILLIS TOWERS WATSON PLC	0.64	3	53	5,850	保険	
ENDO INTERNATIONAL PLC	1	—	—	—	医薬品・バイオテクノロジー・ライフサイエンス	
LIBERTY GLOBAL PLC LILAC - C	0.89	—	—	—	メディア	
MYLAN NV	2	13	64	7,055	医薬品・バイオテクノロジー・ライフサイエンス	
HONGKONG LAND HOLDINGS LTD	5	38	27	2,958	不動産	
JARDINE MATHESON HLDGS LTD	1	7	45	4,970	資本財	
JARDINE STRATEGIC HLDGS LTD	—	5	20	2,232	資本財	
HUTCHISON PORT HOLDINGS TR-U	40	40	1	181	運輸	
小計	株数・金額	1,719	8,004	65,189	7,138,304	
	銘柄数<比率>	600	602	—	<61.2%>	
(カナダ)			千カナダドル			
ARC RESOURCES LTD	1	5	7	694	エネルギー	
ALIMENTATION COUCHE-TARD -B	2	12	80	7,117	食品・生活必需品小売り	
BCE INC	0.64	4	23	2,050	電気通信サービス	
BLACKBERRY LTD	4	14	23	2,042	ソフトウェア・サービス	
BROOKFIELD ASSET MANAGE-CL A	4	23	121	10,766	各種金融	
CAE INC	2	8	19	1,750	資本財	

銘柄	期首(前期末)		当期		業種等
	株数	株数	評価額		
			外貨建金額	邦貨換算金額	
(カナダ)	百株	百株	千カナダドル	千円	
CCL INDUSTRIES INC - CL B	0.08	2	14	1,311	素材
CI FINANCIAL CORP	0.75	7	23	2,059	各種金融
CAMECO CORP	1	6	7	635	エネルギー
CAN IMPERIAL BK OF COMMERCE	2	11	145	12,945	銀行
CANADIAN NATL RAILWAY CO	3	20	201	17,921	運輸
CANADIAN NATURAL RESOURCES	5	30	135	11,977	エネルギー
CANADIAN PACIFIC RAILWAY LTD	0.67	4	96	8,533	運輸
CANADIAN TIRE CORP-CLASS A	0.3	2	39	3,469	小売
CANADIAN UTILITIES LTD-A	1	1	3	332	公益事業
CENOVUS ENERGY INC	5	32	42	3,782	エネルギー
CONSTELLATION SOFTWARE INC	0.1	0.57	44	3,969	ソフトウェア・サービス
ALTAGAS LTD	1	1	3	336	エネルギー
CRESCENT POINT ENERGY CORP	2	8	9	810	エネルギー
DOLLARAMA INC	0.65	3	53	4,708	小売
ELDORADO GOLD CORP	5	—	—	—	素材
ELEMENT FLEET MANAGEMENT COR	3	3	2	243	各種金融
EMERA INC	0.5	0.5	2	205	公益事業
EMPIRE CO LTD 'A'	1	1	3	301	食品・生活必需品小売り
ENCANA CORP	4	23	39	3,501	エネルギー
ENBRIDGE INC	4	43	213	18,936	エネルギー
FAIRFAX FINANCIAL HLDGS LTD	0.12	0.82	54	4,818	保険
FINNING INTERNATIONAL INC	1	7	24	2,191	資本財
FIRST CAPITAL REALTY INC	1	1	2	187	不動産
FIRST QUANTUM MINERALS LTD	3	14	28	2,506	素材
FORTIS INC	1	12	52	4,673	公益事業
FRANCO-NEVADA CORP	1	6	57	5,139	素材
GILDAN ACTIVEWEAR INC	1	4	20	1,792	耐久消費財・アパレル
GOLDCORP INC	4	19	35	3,145	素材
GREAT-WEST LIFE CO INC	1	8	31	2,784	保険
CGI GROUP INC - CLASS A	1	4	34	3,042	ソフトウェア・サービス
HUSKY ENERGY INC	2	13	25	2,270	エネルギー
HYDRO ONE LTD	1	5	12	1,070	公益事業
IGM FINANCIAL INC	0.81	0.81	3	314	各種金融
IMPERIAL OIL LTD	1	9	37	3,286	エネルギー
INDUSTRIAL ALLIANCE INSURANC	0.84	3	18	1,636	保険
INTACT FINANCIAL CORP	0.63	4	43	3,851	保険
INTER PIPELINE LTD	1	8	20	1,846	エネルギー
ATCO LTD -CLASS I	0.63	0.63	2	243	公益事業
JEAN COUTU GROUP INC-CLASS A	0.68	0.68	1	147	食品・生活必需品小売り
KEYERA CORP	0.78	2	10	914	エネルギー
KINROSS GOLD CORP	10	32	18	1,653	素材
LINAMAR CORP	0.39	0.39	2	257	自動車・自動車部品
LOBLAW COMPANIES LTD	1	7	49	4,381	食品・生活必需品小売り
LUNDIN MINING CORP	—	18	16	1,451	素材
MAGNA INTERNATIONAL INC	1	10	74	6,590	自動車・自動車部品
MANULIFE FINANCIAL CORP	10	56	151	13,454	保険
METHANEX CORP	0.72	3	25	2,270	素材
METRO INC	1	7	32	2,880	食品・生活必需品小売り
NATIONAL BANK OF CANADA	1	10	67	6,006	銀行
BANK OF MONTREAL	3	17	183	16,247	銀行
BANK OF NOVA SCOTIA	6	31	257	22,851	銀行

銘柄	期首(前期末)		当期		業種等	
	株数	株数	評価額			
			外貨建金額	邦貨換算金額		
(カナダ)	百株	百株	千カナダドル	千円		
NUTRIEN LTD	—	16	108	9,619	素材	
BARRICK GOLD CORP	6	34	64	5,702	素材	
ONEX CORPORATION	0.37	1	9	833	各種金融	
OPEN TEXT CORP	0.56	7	33	2,974	ソフトウェア・サービス	
PEMBINA PIPELINE CORP	2	11	48	4,340	エネルギー	
PEYTO EXPLORATION & DEV CORP	1	—	—	—	エネルギー	
POTASH CORP OF SASKATCHEWAN	3	—	—	—	素材	
POWER CORP OF CANADA	1	12	39	3,535	保険	
POWER FINANCIAL CORP	1	3	13	1,184	保険	
PRAIRIESKY ROYALTY LTD	1	5	16	1,434	エネルギー	
RESTAURANT BRANDS INTERN	1	6	50	4,450	消費者サービス	
ROGERS COMMUNICATIONS INC-B	1	11	68	6,080	電気通信サービス	
ROYAL BANK OF CANADA	7	37	398	35,391	銀行	
SNC-LAVALIN GROUP INC	0.62	3	18	1,675	資本財	
SAPUTO INC	1	3	14	1,303	食品・飲料・タバコ	
SEVEN GENERATIONS ENERGY - A	1	4	8	772	エネルギー	
SHAW COMMUNICATIONS INC-B	1	10	27	2,428	メディア	
SHOPIFY INC - CLASS A	—	2	36	3,245	ソフトウェア・サービス	
SILVER WHEATON CORP	2	—	—	—	素材	
AGNICO EAGLE MINES LTD	1	5	33	3,003	素材	
SUN LIFE FINANCIAL INC	3	16	89	7,899	保険	
SUNCOR ENERGY INC	8	44	204	18,149	エネルギー	
TECK RESOURCES LTD-CLS B	3	12	45	4,008	素材	
TELUS CORP	—	3	14	1,311	電気通信サービス	
THOMSON REUTERS CORP	1	6	35	3,110	各種金融	
TORONTO-DOMINION BANK	9	47	353	31,339	銀行	
TOURMALINE OIL CORP	1	4	10	895	エネルギー	
AGRIUM INC	0.82	—	—	—	素材	
TRANSCANADA CORP	4	23	139	12,367	エネルギー	
TURQUOISE HILL RESOURCES LTD	8	8	3	295	素材	
VALEANT PHARMACEUTICALS INTE	2	12	29	2,609	医薬品・バイオテクノロジー・ライフサイエンス	
VERESEN INC	2	—	—	—	エネルギー	
VERMILION ENERGY INC	0.9	0.9	4	396	エネルギー	
WEST FRASER TIMBER CO LTD	0.55	0.55	4	419	素材	
WESTON (GEORGE) LTD	0.42	0.52	5	505	食品・生活必需品小売り	
WHEATON PRECIOUS METALS CORP	—	13	36	3,254	素材	
BOMBARDIER INC-B	15	80	25	2,248	資本財	
YAMANA GOLD INC	7	—	—	—	素材	
小計	株数・金額	236	1,050	4,746	421,103	
	銘柄数<比率>	90	88	—	<3.6%>	
(ユーロ…ドイツ)				千ユーロ		
ADIDAS AG	0.86	5	97	13,228	耐久消費財・アパレル	
FRESENIUS SE & CO KGAA	2	11	77	10,489	ヘルスケア機器・サービス	
UNITED INTERNET AG-REG SHARE	1	2	15	2,047	ソフトウェア・サービス	
FUCHS PETROLUB SE -PREF	0.56	0.56	2	325	素材	
HANNOVER RUECK SE	0.49	1	18	2,537	保険	
GEA GROUP AG	0.84	4	17	2,392	資本財	
CONTINENTAL AG	0.56	3	75	10,211	自動車・自動車部品	
DEUTSCHE POST AG-REG	5	25	103	14,074	運輸	
AXEL SPRINGER SE	0.35	0.35	2	331	メディア	
MERCK KGAA	0.79	3	31	4,226	医薬品・バイオテクノロジー・ライフサイエンス	

銘柄	期首(前期末)		当期		業種等
	株数	株数	評価額		
			外貨建金額	邦貨換算金額	
(ユーロ…ドイツ)	百株	百株	千ユーロ	千円	
RWE AG	2	15	25	3,497	公益事業
SAP SE	5	25	234	31,820	ソフトウェア・サービス
E.ON SE	12	58	51	6,983	公益事業
HENKEL AG & CO KGAA	0.6	3	34	4,666	家庭用品・パーソナル用品
METRO AG	1	—	—	—	食品・生活必需品小売り
BAYER AG-REG	4	21	231	31,477	医薬品・バイオテクノロジー・ライフサイエンス
HENKEL AG & CO KGAA VORZUG	0.9	4	54	7,437	家庭用品・パーソナル用品
BASF SE	4	23	227	30,939	素材
BEIERSDORF AG	0.47	2	27	3,763	家庭用品・パーソナル用品
HOCHTIEF AG	0.17	0.17	2	346	資本財
HEIDELBERGCEMENT AG	0.84	4	42	5,755	素材
FRESENIUS MEDICAL CARE AG & ALLIANZ SE-REG	1	5	54	7,376	ヘルスケア機器・サービス
DEUTSCHE LUFTHANSA-REG	2	11	238	32,435	保険
MUENCHENER RUECKVER AG-REG	1	5	15	2,070	運輸
VOLKSWAGEN AG	0.82	4	82	11,150	保険
VOLKSWAGEN AG-PREF	0.26	0.79	14	1,984	自動車・自動車部品
DAIMLER AG-REGISTERED SHARES	0.88	5	93	12,724	自動車・自動車部品
MAN SE	5	25	190	25,860	自動車・自動車部品
THYSSENKRUPP AG	0.28	0.28	2	364	資本財
SIEMENS AG-REG	1	12	31	4,257	素材
I&I DRILLISCH AG	3	19	244	33,227	資本財
LINDE AG	—	1	8	1,201	電気通信サービス
DEUTSCHE BANK AG-REGISTERED	0.93	—	—	—	素材
BAYERISCHE MOTOREN WERKE AG	7	54	85	11,640	各種金融
BAYERISCHE MOTOREN WERKE-PRF	1	9	84	11,538	自動車・自動車部品
DEUTSCHE TELEKOM AG-REG	0.44	2	17	2,435	自動車・自動車部品
INFINEON TECHNOLOGIES AG	16	88	130	17,659	電気通信サービス
DEUTSCHE BOERSE AG	5	30	72	9,802	半導体・半導体製造装置
PORSCHE AUTOMOBIL HLDG-PRF	—	5	53	7,211	各種金融
FRAPORT AG FRANKFURT AIRPORT	0.67	4	32	4,452	自動車・自動車部品
WIRECARD AG	0.35	0.35	3	453	運輸
LANXESS AG	—	2	24	3,282	ソフトウェア・サービス
MTU AERO ENGINES AG	0.33	3	22	3,040	素材
DEUTSCHE WOHNEN SE	—	1	18	2,450	資本財
SYMRISE AG	1	11	40	5,456	不動産
BRENNTAG AG	0.55	2	18	2,527	素材
K+S AG-REG	0.7	5	28	3,841	資本財
EVONIK INDUSTRIES AG	1	1	3	474	素材
TELEFONICA DEUTSCHLAND HOLDI	1	3	12	1,707	素材
HUGO BOSS AG -ORD	6	6	2	342	電気通信サービス
COMMERZBANK AG	0.54	1	13	1,879	耐久消費財・アパレル
OSRAM LICHT AG	5	33	45	6,206	銀行
KION GROUP AG	0.72	1	12	1,715	資本財
VONOVIA SE	—	1	11	1,552	資本財
PROSIEBENSAT.1 MEDIA SE	2	13	53	7,329	不動産
METRO AG	1	8	24	3,359	メディア
DEUTSCHE BOERSE AG-TENDER	—	1	2	396	食品・生活必需品小売り
INNOGY SE	0.95	—	—	—	各種金融
LINDE AG - TENDER	0.5	2	7	971	公益事業
ZALANDO SE	—	4	93	12,751	素材
	0.7	2	10	1,419	小売

銘柄	期首(前期末)		当 期 末		業 種 等	
	株 数	株 数	評 価 額			
			外貨建金額	邦貨換算金額		
(ユーロ…ドイツ)	百株	百株	千ユーロ	千円		
COVESTRO AG	0.57	5	47	6,421	素材	
SCHAEFFLER AG	1	1	2	290	自動車・自動車部品	
UNIPER SE	—	4	12	1,635	公益事業	
小 計	株 数 ・ 金 額 銘柄 数 < 比 率 >	124 56	624 61	3,340 —	453,454 <3.9%>	
(ユーロ…イタリア)						
ASSICURAZIONI GENERALI	7	33	54	7,338	保険	
INTESA SANPAOLO	70	360	110	15,064	銀行	
INTESA SANPAOLO-RSP	8	8	2	326	銀行	
MEDIOBANCA SPA	4	13	12	1,760	銀行	
SAIPEM SPA	47	—	—	—	エネルギー	
LUXOTTICA GROUP SPA	0.89	5	26	3,544	耐久消費財・アパレル	
ENEL SPA	40	218	113	15,353	公益事業	
ENI SPA	12	68	102	13,942	エネルギー	
SNAM SPA	13	53	21	2,865	エネルギー	
TELECOM ITALIA SPA	49	344	25	3,439	電気通信サービス	
TELECOM ITALIA-RSP	17	97	6	821	電気通信サービス	
ATLANTIA SPA	2	13	35	4,777	運輸	
TERNA SPA	6	50	24	3,356	公益事業	
RECORDATI SPA	—	1	6	924	医薬品・バイオテクノロジー・ライフサイエンス	
LEONARDO SPA	1	8	9	1,298	資本財	
PRYSMIAN SPA	1	3	10	1,437	資本財	
UNIPOLSAI SPA	8	8	1	246	保険	
UNICREDIT SPA	2	53	95	12,934	銀行	
POSTE ITALIANE SPA	4	4	2	377	保険	
DAVIDE CAMPARI-MILANO SPA	—	14	8	1,194	食品・飲料・タバコ	
小 計	株 数 ・ 金 額 銘柄 数 < 比 率 >	299 18	1,361 19	670 —	91,006 <0.8%>	
(ユーロ…フランス)						
BOUYGUES SA	0.92	7	31	4,332	資本財	
VEOLIA ENVIRONNEMENT	2	13	26	3,645	公益事業	
L'OREAL	1	6	122	16,620	家庭用品・パーソナル用品	
CHRISTIAN DIOR SE	0.29	—	—	—	耐久消費財・アパレル	
LVMH MOET HENNESSY LOUIS VUI	1	7	179	24,395	耐久消費財・アパレル	
DASSAULT AVIATION SA	0.02	0.02	2	367	資本財	
THALES SA	0.61	2	18	2,545	資本財	
CAPGEMINI SA	1	4	48	6,598	ソフトウェア・サービス	
CASINO GUICHARD PERRACHON	0.45	0.45	2	291	食品・生活必需品小売り	
INGENICO GROUP	0.44	1	12	1,652	テクノロジー・ハードウェアおよび機器	
PUBLICIS GROUPE	0.84	6	34	4,687	メディア	
FAURECIA	—	2	14	1,998	自動車・自動車部品	
LAGARDERE SCA	0.94	0.94	2	324	メディア	
BOLLORE	7	7	3	469	運輸	
MICHELIN (CGDE)	0.92	4	58	7,940	自動車・自動車部品	
PERNOD RICARD SA	1	5	71	9,761	食品・飲料・タバコ	
RENAULT SA	0.97	5	48	6,596	自動車・自動車部品	
REMY COINTREAU	0.18	0.18	1	258	食品・飲料・タバコ	
SEB SA	0.21	0.21	3	478	耐久消費財・アパレル	
SCHNEIDER ELECTRIC SE	2	15	115	15,695	資本財	
VIVENDI	4	28	67	9,178	メディア	
ORANGE	11	53	78	10,662	電気通信サービス	

銘柄	期首(前期末)		当期		業種等
	株数	株数	評価額		
			外貨建金額	邦貨換算金額	
(ユーロ…フランス)	百株	百株	千ユーロ	千円	
HERMES INTERNATIONAL	0.15	0.92	40	5,545	耐久消費財・アパレル
SOCIETE BIC SA	0.23	0.23	2	298	商業・専門サービス
DASSAULT SYSTEMES SA	0.74	2	27	3,780	ソフトウェア・サービス
KERING	0.34	2	86	11,801	耐久消費財・アパレル
CNP ASSURANCES	1	1	2	384	保険
CARREFOUR SA	3	13	25	3,432	食品・生活必需品小売り
ATOS SE	0.41	2	27	3,720	ソフトウェア・サービス
SANOFI	6	29	209	28,473	医薬品・バイオテクノロジー・ライフサイエンス
ACCOR SA	0.72	5	25	3,505	消費者サービス
SOCIETE GENERALE SA	3	21	96	13,133	銀行
TELEPERFORMANCE	—	1	16	2,213	商業・専門サービス
EURAZEO	0.32	0.33	2	383	各種金融
SODEXO	0.51	2	27	3,729	消費者サービス
AXA SA	10	51	140	19,010	保険
PEUGEOT SA	2	18	34	4,636	自動車・自動車部品
JC DECAUX SA	0.6	0.6	2	294	メディア
ESSILOR INTERNATIONAL	1	5	67	9,172	ヘルスケア機器・サービス
CREDIT AGRICOLE SA	6	31	48	6,582	銀行
ZODIAC AEROSPACE	1	7	18	2,527	資本財
BNP PARIBAS	5	29	196	26,722	銀行
COMPAGNIE DE SAINT GOBAIN	2	14	67	9,095	資本財
WENDEL	0.24	0.24	3	489	各種金融
ILIAD SA	0.11	0.98	20	2,840	電気通信サービス
IMERYS SA	0.29	0.29	2	324	素材
SAFRAN SA	1	9	82	11,182	資本財
ENGIE	7	51	73	9,912	公益事業
ALSTOM	1	3	12	1,700	資本財
EUTELSAT COMMUNICATIONS	1	4	7	1,065	メディア
EDF	2	10	11	1,528	公益事業
IPSEN	—	0.65	7	1,009	医薬品・バイオテクノロジー・ライフサイエンス
ARKEMA	0.3	2	24	3,323	素材
LEGRAND SA	1	7	48	6,592	資本財
EIFFAGE	0.46	1	12	1,650	資本財
TOTAL SA	11	64	305	41,475	エネルギー
ADP	0.25	1	18	2,540	運輸
NATIXIS	4	31	22	3,098	各種金融
UBISOFT ENTERTAINMENT	—	1	9	1,345	ソフトウェア・サービス
SCOR SE	1	3	13	1,880	保険
REXEL SA	2	7	11	1,600	資本財
VINCI SA	2	13	117	15,937	資本財
DANONE	3	15	110	14,985	食品・飲料・タバコ
AIR LIQUIDE SA	1	11	123	16,761	素材
BUREAU VERITAS SA	0.77	8	19	2,714	商業・専門サービス
GETLINK	3	10	12	1,633	運輸
SUEZ ENVIRONNEMENT CO	2	6	7	1,060	公益事業
EDENRED	0.66	7	18	2,527	商業・専門サービス
VALEO SA	1	6	41	5,695	自動車・自動車部品
BIOMERIEUX	—	1	8	1,112	ヘルスケア機器・サービス
SFR GROUP SA	0.92	—	—	—	電気通信サービス

銘柄	株数	当期		業種等	
		株数	評価額		
(ユーロ…フランス)	百株	百株	千ユーロ	千円	
AMUNDI SA	—	1	10	1,379	各種金融
小計	株数・金額 銘柄数<比率>	143 66	698 70	3,272 —	444,318 <3.8%>
(ユーロ…オランダ)					
AIRBUS SE	2	15	142	19,289	資本財
RELX NV	4	25	46	6,297	商業・専門サービス
RANDSTAD HOLDING NV	0.46	2	12	1,641	商業・専門サービス
AKZO NOBEL	1	7	58	7,941	素材
WOLTERS KLUWER	1	9	41	5,587	商業・専門サービス
QIAGEN N.V.	1	—	—	—	医薬品・バイオテクノロジー・ライフサイエンス
VOPAK	0.56	0.56	2	290	エネルギー
AEGON NV	9	40	22	3,095	保険
KONINKLIJKE KPN NV	18	99	28	3,863	電気通信サービス
STMICROELECTRONICS NV	3	19	36	4,987	半導体・半導体製造装置
KONINKLIJKE PHILIPS NV	5	25	84	11,520	ヘルスケア機器・サービス
HEINEKEN NV	1	7	63	8,645	食品・飲料・タバコ
HEINEKEN HOLDING NV	0.47	2	21	2,925	食品・飲料・タバコ
KONINKLIJKE DSM NV	1	5	42	5,796	素材
UNILEVER NV-CVA	8	41	192	26,199	家庭用品・パーソナル用品
BOSKALIS WESTMINSTER	0.71	0.71	2	309	資本財
ASML HOLDING NV	1	10	166	22,568	半導体・半導体製造装置
GEMALTO	0.65	—	—	—	ソフトウェア・サービス
KONINKLIJKE AHOLD DELHAIZE N.V.	7	35	64	8,789	食品・生活必需品小売り
FERRARI NV	0.51	3	32	4,347	自動車・自動車部品
CNH INDUSTRIAL NV	4	23	28	3,815	資本財
NN GROUP NV	1	6	24	3,275	保険
FIAT CHRYSLER AUTOMOBILES NV	4	29	57	7,819	自動車・自動車部品
ABN AMRO GROUP NV-CVA	2	9	25	3,525	銀行
EXOR NV	0.88	3	24	3,393	各種金融
ALTICE NV - B	0.88	—	—	—	メディア
ALTICE NV - A	1	12	11	1,514	メディア
QIAGEN N.V.	—	6	18	2,489	医薬品・バイオテクノロジー・ライフサイエンス
ING GROEP NV-CVA	20	101	164	22,275	銀行
小計	株数・金額 銘柄数<比率>	107 28	545 26	1,415 —	192,207 <1.6%>
(ユーロ…スペイン)					
ABERTIS INFRASTRUCTURAS SA	3	19	36	4,944	運輸
ENDESA SA	1	5	10	1,387	公益事業
BANKINTER SA	3	10	9	1,229	銀行
BANCO BILBAO VIZCAYA ARGENTA	37	176	131	17,878	銀行
GAS NATURAL SDG SA	1	10	21	2,926	公益事業
REPSOL SA	5	33	52	7,179	エネルギー
BANCO SANTANDER SA	76	419	251	34,091	銀行
TELEFONICA SA	24	121	102	13,873	電気通信サービス
ZARDOYA OTIS SA	1	—	—	—	資本財
ENAGAS SA	0.88	6	14	1,954	エネルギー
SIEMENS GAMESA RENEWABLE ENERGY, S.A.	—	4	5	697	資本財
ACS ACTIVIDADES CONS Y SERV	0.83	6	21	2,974	資本財
FERROVIAL SA	2	13	25	3,522	資本財
MAPFRE SA	9	9	2	370	保険
BANCO DE SABADELL SA	31	174	33	4,490	銀行

銘柄	期首(前期末)		当期		業種等	
	株数	株数	評価額			
			外貨建金額	邦貨換算金額		
(ユーロ…スペイン)	百株	百株	千ユーロ	千円		
CAIXABANK S.A	17	112	48	6,559	銀行	
IBERDROLA SA	29	154	104	14,134	公益事業	
AMADEUS IT GROUP SA	2	11	75	10,203	ソフトウェア・サービス	
INTL CONSOLIDATED AIRLINE-DI	7	27	20	2,760	運輸	
DISTRIBUIDORA INTERNACIONAL	5	—	—	—	食品・生活必需品小売り	
BANCO POPULAR ESPANOL	31	—	—	—	銀行	
RED ELECTRICA CORPORACION SA	3	10	18	2,520	公益事業	
(Right)ACS ACTIVIDADES CONS Y S-RTS	—	6	0.292	39	資本財	
INDUSTRIA DE DISENO TEXTIL	5	29	84	11,504	小売	
AENA SME SA	0.39	1	28	3,905	運輸	
(Right)ACS ACTIVIDADES CONS Y-RTS	0.83	—	—	—	資本財	
GRIFOLS SA	1	4	11	1,515	医薬品・バイオテクノロジー・ライフサイエンス	
BANKIA SA	—	16	6	927	銀行	
小計	株数・金額 銘柄数<比率>	305 25	1,384 24	1,116 —	151,593 <1.3%>	
(ユーロ…ベルギー)						
UMICORE	0.76	—	—	—	素材	
KBC GROEP NV	1	7	53	7,293	銀行	
SOLVAY SA	0.4	1	22	3,020	素材	
UCB SA	0.57	4	31	4,214	医薬品・バイオテクノロジー・ライフサイエンス	
COLRUYT SA	0.54	0.54	2	327	食品・生活必需品小売り	
GROUPE BRUXELLES LAMBERT SA	0.32	2	27	3,752	各種金融	
PROXIMUS	0.52	2	7	953	電気通信サービス	
TELENET GROUP HOLDING NV	0.42	1	11	1,592	メディア	
AGEAS	1	4	20	2,727	保険	
UMICORE	—	3	15	2,070	素材	
ANHEUSER-BUSCH INBEV SA/NV	3	20	186	25,287	食品・飲料・タバコ	
小計	株数・金額 銘柄数<比率>	10 10	49 10	377 —	51,241 <0.4%>	
(ユーロ…オーストリア)						
OMV AG	1	2	14	1,955	エネルギー	
VOESTALPINE AG	0.87	1	10	1,360	素材	
ERSTE GROUP BANK AG	1	9	40	5,501	銀行	
RAIFFEISEN BANK INTERNATIONA	1	6	21	2,853	銀行	
ANDRITZ AG	0.56	2	10	1,443	資本財	
小計	株数・金額 銘柄数<比率>	5 5	22 5	96 —	13,115 <0.1%>	
(ユーロ…ルクセンブルク)						
EUROFINS SCIENTIFIC	0.04	0.19	10	1,374	医薬品・バイオテクノロジー・ライフサイエンス	
TENARIS SA	2	12	18	2,452	エネルギー	
SES	1	11	15	2,067	メディア	
ARCELORMITTAL	11	—	—	—	素材	
RTL GROUP	0.32	0.32	2	299	メディア	
ARCELORMITTAL	—	18	54	7,415	素材	
小計	株数・金額 銘柄数<比率>	15 5	43 5	100 —	13,609 <0.1%>	
(ユーロ…フィンランド)						
WARTSILA OYJ ABP	0.55	4	24	3,309	資本財	
UPM-KYMMENE OYJ	3	11	31	4,326	素材	
STORA ENSO OYJ-R SHS	1	18	25	3,511	素材	
SAMPO OYJ-A SHS	2	12	60	8,176	保険	

銘柄	株数	期首(前期末)		当期		業種等
		株数	株数	評価額		
				外貨建金額	邦貨換算金額	
(ユーロ…フィンランド)	百株	百株	千ユーロ	千円		
FORTUM OYJ	1	13	24	3,386		公益事業
ELISA OYJ	1	3	9	1,338		電気通信サービス
METSO OYJ	0.9	0.9	2	347		資本財
NOKIA OYJ	29	159	63	8,610		テクノロジー・ハードウェアおよび機器
NESTE OYJ	1	2	16	2,258		エネルギー
NOKIAN RENKAAT OYJ	0.33	1	4	664		自動車・自動車部品
KONE OYJ-B	2	9	44	6,073		資本財
ORION OYJ-CLASS B	0.84	1	6	820		医薬品・バイオテクノロジー・ライフサイエンス
小計	株数・金額	46	240	315	42,823	
	銘柄数<比率>	12	12	—	<0.4%>	
(ユーロ…アイルランド)						
CRH PLC	5	22	70	9,578		素材
KERRY GROUP PLC-A	0.99	4	39	5,304		食品・飲料・タバコ
BANK OF IRELAND GROUP PLC	—	16	12	1,736		銀行
AIB GROUP PLC	—	20	11	1,509		銀行
PADDY POWER BETFAIR PLC	0.43	2	27	3,711		消費者サービス
小計	株数・金額	6	66	160	21,840	
	銘柄数<比率>	3	5	—	<0.2%>	
(ユーロ…ポルトガル)						
EDP-ENERGIAS DE PORTUGAL SA	11	44	12	1,741		公益事業
GALP ENERGIA SGPS SA	2	17	29	3,939		エネルギー
JERONIMO MARTINS	2	7	12	1,658		食品・生活必需品小売り
小計	株数・金額	15	69	54	7,339	
	銘柄数<比率>	3	3	—	<0.1%>	
(ユーロ…その他)						
COCA-COLA EUROPEAN PARTNERS	1	—	—	—		食品・飲料・タバコ
小計	株数・金額	1	—	—	—	
	銘柄数<比率>	1	—	—	<—%>	
ユーロ計	株数・金額	1,080	5,104	10,920	1,482,550	
	銘柄数<比率>	232	240	—	<12.7%>	
(イギリス)				千英ポンド		
ABERDEEN ASSET MGMT PLC	7	—	—	—		各種金融
ANTOFAGASTA PLC	3	11	10	1,673		素材
ASHTREAD GROUP PLC	2	11	24	3,766		資本財
BHP BILLITON PLC	10	54	84	13,132		素材
BARRATT DEVELOPMENTS PLC	3	17	10	1,682		耐久消費財・アパレル
SKY PLC	6	28	29	4,621		メディア
AVIVA PLC	20	120	62	9,795		保険
DIAGEO PLC	13	66	167	26,165		食品・飲料・タバコ
SCHRODERS PLC	1	3	11	1,825		各種金融
DCC PLC	0.27	1	13	2,131		資本財
BAE SYSTEMS PLC	17	89	50	7,919		資本財
BRITISH AMERICAN TOBACCO PLC	9	62	309	48,146		食品・飲料・タバコ
STANDARD CHARTERED PLC	18	89	73	11,515		銀行
IMPERIAL BRANDS PLC	4	26	76	11,860		食品・飲料・タバコ
HSBC HOLDINGS PLC	104	539	415	64,800		銀行
LEGAL & GENERAL GROUP PLC	29	180	49	7,695		保険
MEGGITT PLC	6	23	10	1,708		資本財
WM MORRISON SUPERMARKETS	10	31	7	1,103		食品・生活必需品小売り
ASSOCIATED BRITISH FOODS PLC	1	11	31	4,966		食品・飲料・タバコ
PEARSON PLC	3	23	16	2,573		メディア

銘柄	期首(前期末)		当期		業種等
	株数	株数	評価額		
			外貨建金額	邦貨換算金額	
(イギリス)	百株	百株	千英ポンド	千円	
PERSIMMON PLC	1	7	19	3,093	耐久消費財・アパレル
PRUDENTIAL PLC	13	68	133	20,731	保険
RIO TINTO PLC	5	32	126	19,769	素材
ST JAMES'S PLACE PLC	2	17	21	3,377	各種金融
TRAVIS PERKINS PLC	2	7	10	1,710	資本財
SSE PLC	5	22	28	4,457	公益事業
BP PLC	97	537	277	43,185	エネルギー
LLOYDS BANKING GROUP PLC	333	1,933	139	21,691	銀行
TATE & LYLE PLC	3	—	—	—	食品・飲料・タバコ
TAYLOR WIMPEY PLC	13	93	18	2,888	耐久消費財・アパレル
TESCO PLC	40	218	45	7,116	食品・生活必需品小売り
SMITH & NEPHEW PLC	5	29	36	5,648	ヘルスケア機器・サービス
GLAXOSMITHKLINE PLC	25	127	172	26,849	医薬品・バイオテクノロジー・ライフサイエンス
WEIR GROUP PLC/THE	1	5	12	1,974	資本財
BABCOCK INTL GROUP PLC	2	2	1	229	商業・専門サービス
ASTRAZENECA PLC	6	32	162	25,327	医薬品・バイオテクノロジー・ライフサイエンス
GKN PLC	8	55	24	3,771	自動車・自動車部品
BT GROUP PLC	44	231	60	9,409	電気通信サービス
CARNIVAL PLC	1	4	21	3,308	消費者サービス
MARKS & SPENCER GROUP PLC	7	28	8	1,371	小売
BARCLAYS PLC	87	460	96	14,968	銀行
INTERTEK GROUP PLC	0.66	4	23	3,665	商業・専門サービス
WILLIAM HILL PLC	7	—	—	—	消費者サービス
BURBERRY GROUP PLC	2	12	20	3,144	耐久消費財・アパレル
NEXT PLC	0.81	4	21	3,413	小売
KINGFISHER PLC	13	60	20	3,218	小売
ITV PLC	17	51	8	1,350	メディア
SAINSBURY (J) PLC	10	36	9	1,490	食品・生活必需品小売り
RANDGOLD RESOURCES LTD	0.43	2	19	3,032	素材
G4S PLC	12	27	7	1,222	商業・専門サービス
ADMIRAL GROUP PLC	1	1	3	495	保険
BERKELEY GROUP HOLDINGS	0.35	2	11	1,796	耐久消費財・アパレル
CENTRICA PLC	27	103	14	2,193	公益事業
ROYAL DUTCH SHELL PLC-A SHS	22	123	309	48,173	エネルギー
ROYAL DUTCH SHELL PLC-B SHS	19	94	240	37,426	エネルギー
BUNZL PLC	1	10	19	3,033	資本財
COBHAM PLC	13	13	1	280	資本財
NATIONAL GRID PLC	19	—	—	—	公益事業
INMARSAT PLC	3	—	—	—	電気通信サービス
PETROFAC LTD	2	—	—	—	エネルギー
HIKMA PHARMACEUTICALS PLC	1	—	—	—	医薬品・バイオテクノロジー・ライフサイエンス
LONDON STOCK EXCHANGE GROUP	1	6	27	4,225	各種金融
UNILEVER PLC	7	32	131	20,414	家庭用品・パーソナル用品
TUI AG-DI	2	12	20	3,142	消費者サービス
INVESTEC PLC	5	5	2	432	各種金融
EXPERIAN PLC	4	25	41	6,540	商業・専門サービス
MONDI PLC	1	10	19	2,988	素材
SEVERN TRENT PLC	1	2	5	875	公益事業
WHITBREAD PLC	0.83	5	20	3,144	消費者サービス
HARGREAVES LANSDOWN PLC	2	6	13	2,041	各種金融
SMITHS GROUP PLC	1	6	10	1,688	資本財

銘柄	期首(前期末)		当期		業種等
	株数	株数	評価額		
			外貨建金額	邦貨換算金額	
(イギリス)	百株	百株	千英ポンド	千円	
ANGLO AMERICAN PLC	7	37	64	10,047	素材
3I GROUP PLC	4	22	20	3,200	各種金融
PROVIDENT FINANCIAL PLC	1	—	—	—	各種金融
CAPITA PLC	5	20	7	1,126	商業・専門サービス
RECKITT BENCKISER GROUP PLC	3	17	121	19,000	家庭用品・パーソナル用品
RELX PLC	5	29	46	7,235	商業・専門サービス
SHIRE PLC	4	23	81	12,755	医薬品・バイオテクノロジー・ライフサイエンス
FRESNILLO PLC	1	1	2	388	素材
UNITED UTILITIES GROUP PLC	3	20	15	2,343	公益事業
GLENCORE PLC	61	333	132	20,621	素材
DIXONS CARPHONE PLC	7	—	—	—	小売
WOOD GROUP (JOHN) PLC	—	10	7	1,132	エネルギー
ROLLS-ROYCE HOLDINGS PLC	7	46	40	6,273	資本財
OLD MUTUAL PLC	30	159	38	5,930	保険
EASYJET PLC	1	1	2	340	運輸
ROYAL BANK OF SCOTLAND GROUP	17	116	34	5,393	銀行
SAGE GROUP PLC/THE	5	35	27	4,259	ソフトウェア・サービス
MEDICLINIC INTERNATIONAL PLC	3	3	1	289	ヘルスケア機器・サービス
WPP PLC	7	39	51	8,018	メディア
COCA-COLA HBC AG-DI	1	1	3	559	食品・飲料・タバコ
CONVATEC GROUP PLC	—	20	4	628	ヘルスケア機器・サービス
COMPASS GROUP PLC	—	42	64	10,022	消費者サービス
INTERCONTINENTAL HOTELS GROUP PLC	—	4	20	3,186	消費者サービス
MICRO FOCUS INTERNATIONAL	—	8	18	2,909	ソフトウェア・サービス
NATIONAL GRID PLC	—	93	75	11,738	公益事業
ROYAL MAIL PLC	7	7	3	531	運輸
MERLIN ENTERTAINMENT	5	23	8	1,257	消費者サービス
FERGUSON PLC	1	5	31	4,900	資本財
IMI PLC	2	8	10	1,702	資本財
VODAFONE GROUP PLC	137	700	157	24,590	電気通信サービス
RSA INSURANCE GROUP PLC	4	19	11	1,835	保険
COMPASS GROUP PLC	9	—	—	—	消費者サービス
STANDARD LIFE ABERDEEN PLC	9	58	25	3,978	各種金融
AUTO TRADER GROUP PLC	8	8	2	433	ソフトウェア・サービス
DIRECT LINE INSURANCE GROUP	11	30	11	1,780	保険
INTERCONTINENTAL HOTELS GROUP PLC	0.91	—	—	—	消費者サービス
WORLDPAY GROUP PLC	11	—	—	—	ソフトウェア・サービス
CRODA INTERNATIONAL PLC	1	2	13	2,066	素材
JOHNSON MATTHEY PLC	0.92	4	15	2,418	素材
小計	株数・金額 銘柄数<比率>	1,582 104	7,931 98	5,072 —	790,294 <6.8%>
(スイス)			千スイスフラン		
BARRY CALLEBAUT AG-REG	0.02	0.02	3	446	食品・飲料・タバコ
CHOCOLAFABRIKEN LINDT-PC	0.01	0.05	29	3,374	食品・飲料・タバコ
CLARIANT AG-REG	—	5	16	1,905	素材
STRAUMANN HOLDING AG-REG	—	0.16	11	1,327	ヘルスケア機器・サービス
SWATCH GROUP AG/THE-REG	0.41	0.41	3	366	耐久消費財・アパレル
EMS-CHEMIE HOLDING AG-REG	0.07	0.23	15	1,840	素材
SWISS PRIME SITE-REG	0.25	1	17	2,033	不動産
PARGESA HOLDING SA-BR	0.29	0.29	2	293	各種金融
DUFREY AG-REG	0.22	0.57	8	1,009	小売

銘柄	期首(前期末)		当期		業種等	
	株数	株数	評価額			
			外貨建金額	邦貨換算金額		
(スイス)	百株	百株	千スイスフラン	千円		
PARTNERS GROUP HOLDING AG	0.08	0.49	35	4,131	各種金融	
SCHINDLER HOLDING AG-REG	0.17	0.52	12	1,389	資本財	
VIFOR PHARMA AG	—	0.3	4	475	医薬品・バイオテクノロジー・ライフサイエンス	
SYNGENTA AG-REG	0.45	—	—	—	素材	
SIKA AG-BR	0.01	0.05	41	4,774	素材	
SGS SA-REG	0.02	0.12	30	3,532	商業・専門サービス	
SWISSCOM AG-REG	0.17	0.87	45	5,240	電気通信サービス	
GIVAUDAN-REG	0.06	0.26	58	6,795	素材	
ZURICH INSURANCE GROUP AG	0.79	4	129	14,974	保険	
NOVARTIS AG-REG	11	59	513	59,488	医薬品・バイオテクノロジー・ライフサイエンス	
ABB LTD-REG	10	49	134	15,530	資本財	
ROCHE HOLDING AG-GENUSSCHEIN	3	18	443	51,382	医薬品・バイオテクノロジー・ライフサイエンス	
ADECCO SA-REG	0.92	4	35	4,083	商業・専門サービス	
LAFARGEHOLCIM LTD-REG	2	12	71	8,295	素材	
NESTLE SA-REG	16	83	689	79,765	食品・飲料・タバコ	
BALOISE HOLDING AG - REG	0.18	0.58	9	1,052	保険	
SONOVA HOLDING AG-REG	0.44	0.89	13	1,554	ヘルスケア機器・サービス	
CREDIT SUISSE GROUP AG-REG	11	65	120	13,967	各種金融	
SWATCH GROUP AG/THE-BR	0.18	0.96	39	4,514	耐久消費財・アパレル	
LONZA GROUP AG-REG	0.26	2	54	6,297	医薬品・バイオテクノロジー・ライフサイエンス	
SWISS LIFE HOLDING AG-REG	0.16	0.93	33	3,857	保険	
GALENICA AG-REG	0.03	—	—	—	医薬品・バイオテクノロジー・ライフサイエンス	
SCHINDLER HOLDING-PART CERT	0.22	1	27	3,212	資本財	
KUEHNE & NAGEL INTL AG-REG	0.25	1	27	3,150	運輸	
GEBERIT AG-REG	0.17	1	48	5,614	資本財	
ACTELION LTD-REG	0.53	—	—	—	医薬品・バイオテクノロジー・ライフサイエンス	
ARYZTA AG	0.73	—	—	—	食品・飲料・タバコ	
JULIUS BAER GROUP LTD	1	4	30	3,498	各種金融	
SWISS RE AG	1	8	81	9,424	保険	
CIE FINANCIERE RICHEMONT-REG	2	14	125	14,527	耐久消費財・アパレル	
UBS GROUP AG-REG	19	97	188	21,833	各種金融	
小計	株数・金額	87	443	3,153	364,963	
	銘柄数<比率>	37	36	—	<3.1%>	
(スウェーデン)			千スウェーデンクローナ			
LUNDBERGS AB-B SHS	0.45	0.45	29	404	各種金融	
SKANDINAVISKA ENSKILDA BAN-A	6	47	477	6,587	銀行	
SWEDBANK AB - A SHARES	4	24	500	6,918	銀行	
SWEDISH MATCH AB	0.78	5	187	2,585	食品・飲料・タバコ	
NORDEA BANK AB	15	82	829	11,460	銀行	
SECURITAS AB-B SHS	0.83	9	139	1,927	商業・専門サービス	
INVESTOR AB-B SHS	2	12	499	6,904	各種金融	
HENNES & MAURITZ AB-B SHS	4	25	404	5,589	小売	
ERICSSON LM-B SHS	15	83	468	6,474	テクノロジー・ハードウェアおよび機器	
TELIA CO AB	10	59	223	3,081	電気通信サービス	
SKANSKA AB-B SHS	1	5	91	1,258	資本財	
LUNDIN PETROLEUM AB	1	1	31	430	エネルギー	
ALFA LAVAL AB	0.89	6	136	1,888	資本財	
GETINGE AB-B SHS	1	1	18	261	ヘルスケア機器・サービス	
MILLICOM INTL CELLULAR-SDR	0.55	2	165	2,285	電気通信サービス	
ICA GRUPPEN AB	0.65	0.65	20	279	食品・生活必需品小売り	
HUSQVARNA AB-B SHS	3	3	27	379	耐久消費財・アパレル	

銘柄	期首(前期末)		当 期 末		業 種 等	
	株 数	株 数	評 価 額			
			外貨建金額	邦貨換算金額		
(スウェーデン)	百株	百株	千スウェーデンクローナ	千円		
ELECTROLUX AB-SER B	0.82	7	195	2,699	耐久消費財・アパレル	
SKF AB-B SHARES	1	11	219	3,034	資本財	
VOLVO AB-B SHS	7	41	687	9,501	資本財	
SANDVIK AB	6	33	522	7,219	資本財	
INDUSTRIVARDEN AB-C SHS	1	1	28	399	各種金融	
SVENSKA CELLULOSA AB SCA-B	3	—	—	—	家庭用品・パーソナル用品	
BOLIDEN AB	1	7	227	3,146	素材	
HEXAGON AB-B SHS	1	7	336	4,650	テクノロジー・ハードウェアおよび機器	
TELE2 AB-B SHS	2	9	93	1,286	電気通信サービス	
INVESTMENT AB KINNEVIK-B SHS	0.81	4	141	1,956	各種金融	
ESSITY AKTIEBOLAG-B	—	16	389	5,378	家庭用品・パーソナル用品	
ATLAS COPCO AB-A SHS	3	19	734	10,148	資本財	
ATLAS COPCO AB-B SHS	2	7	252	3,482	資本財	
SVENSKA HANDELSBANKEN-A SHS	8	41	486	6,713	銀行	
ASSA ABLOY AB-B	4	28	498	6,884	資本財	
小 計	株 数	118	610	9,067	125,221	
	銘柄 数 < 比 率 >	31	31	—	< 1.1% >	
(ノルウェー)			千ノルウェークローネ			
DNB ASA	5	28	452	6,390	銀行	
TELENOR ASA	4	20	382	5,404	電気通信サービス	
SCHIBSTED ASA-CL A	0.61	—	—	—	メディア	
STATOIL ASA	5	32	599	8,465	エネルギー	
YARA INTERNATIONAL ASA	0.69	3	128	1,812	素材	
MARINE HARVEST	1	9	134	1,895	食品・飲料・タバコ	
NORSK HYDRO ASA	5	38	222	3,147	素材	
ORKLA ASA	3	23	195	2,761	食品・飲料・タバコ	
GJENSIDIGE FORSIKRING ASA	1	6	106	1,497	保険	
SCHIBSTED ASA-B SHS	0.71	0.71	17	241	メディア	
小 計	株 数	30	163	2,239	31,616	
	銘柄 数 < 比 率 >	10	9	—	< 0.3% >	
(デンマーク)			千デンマーククローネ			
CARLSBERG AS-B	0.58	1	151	2,755	食品・飲料・タバコ	
AP MOELLER-MAERSK A/S-B	0.04	0.14	162	2,960	運輸	
AP MOELLER-MAERSK A/S-A	0.03	0.1	110	2,014	運輸	
DANSKE BANK A/S	3	20	508	9,277	銀行	
GENMAB A/S	0.3	2	230	4,205	医薬品・バイオテクノロジー・ライフサイエンス	
TDC A/S	6	24	98	1,788	電気通信サービス	
VESTAS WIND SYSTEMS A/S	1	6	263	4,804	資本財	
H LUNDBECK A/S	—	1	38	699	医薬品・バイオテクノロジー・ライフサイエンス	
DSV A/S	1	4	213	3,898	運輸	
PANDORA A/S	0.47	3	200	3,663	耐久消費財・アパレル	
CHR HANSEN HOLDING A/S	0.36	2	114	2,094	素材	
NOVOZYMES A/S-B SHARES	1	5	172	3,153	素材	
COLOPLAST-B	0.52	3	189	3,457	ヘルスケア機器・サービス	
NOVO NORDISK A/S-B	9	51	1,790	32,632	医薬品・バイオテクノロジー・ライフサイエンス	
ISS A/S	0.59	2	68	1,254	商業・専門サービス	
TRYG A/S	0.94	0.94	14	259	保険	
ORSTED A/S	0.81	4	151	2,753	公益事業	
WILLIAM DEMANT HOLDING	1	1	18	336	ヘルスケア機器・サービス	
小 計	株 数	28	136	4,498	82,011	
	銘柄 数 < 比 率 >	17	18	—	< 0.7% >	

銘柄	期首(前期末)		当期		業種等
	株数	株数	評価額		
			外貨建金額	邦貨換算金額	
(オーストラリア)	百株	百株	千オーストラリアドル	千円	
RAMSAY HEALTH CARE LTD	0.61	5	35	3,123	ヘルスケア機器・サービス
AUST AND NZ BANKING GROUP	15	74	214	18,925	銀行
AMCOR LIMITED	7	25	37	3,324	素材
WESTPAC BANKING CORP	17	87	270	23,863	銀行
BANK OF QUEENSLAND LTD	3	3	3	330	銀行
FORTESCUE METALS GROUP LTD	6	31	15	1,398	素材
TELSTRA CORP LTD	20	95	34	3,022	電気通信サービス
BENDIGO AND ADELAIDE BANK	3	3	4	370	銀行
COCA-COLA AMATIL LTD	4	4	3	341	食品・飲料・タバコ
ASX LTD	0.87	3	18	1,651	各種金融
BHP BILLITON LIMITED	15	85	260	23,045	素材
CALTEX AUSTRALIA LTD	1	8	29	2,582	エネルギー
HARVEY NORMAN HOLDINGS LTD	4	4	1	171	小売
COMPUTERSHARE LTD	3	10	18	1,590	ソフトウェア・サービス
CSL LTD	2	12	183	16,212	医薬品・バイオテクノロジー・ライフサイエンス
REA GROUP LTD	0.43	0.43	3	284	ソフトウェア・サービス
TRANSURBAN GROUP	9	60	73	6,464	運輸
COCHLEAR LTD	0.47	1	20	1,766	ヘルスケア機器・サービス
ORIGIN ENERGY LTD	8	41	38	3,377	エネルギー
COMMONWEALTH BANK OF AUSTRAL	8	47	375	33,175	銀行
BORAL LTD	5	37	29	2,597	素材
RIO TINTO LTD	2	11	87	7,719	素材
APA GROUP	4	36	29	2,610	公益事業
ARISTOCRAT LEISURE LTD	2	13	32	2,832	消費者サービス
INSURANCE AUSTRALIA GROUP	14	53	38	3,394	保険
TPG TELECOM LTD	2	2	1	161	電気通信サービス
FLIGHT CENTRE TRAVEL GROUP L	0.44	0.44	2	194	消費者サービス
ORICA LTD	2	7	14	1,253	素材
LENLEASE GROUP	1	10	17	1,507	不動産
BLUESCOPE STEEL LTD	—	21	32	2,899	素材
SUNCORP GROUP LTD	7	35	48	4,279	保険
NATIONAL AUSTRALIA BANK LTD	13	69	203	17,930	銀行
NEWCREST MINING LTD	4	21	48	4,311	素材
OIL SEARCH LTD	6	35	27	2,453	エネルギー
INCITEC PIVOT LTD	13	53	20	1,773	素材
AMP LTD	16	56	29	2,597	各種金融
QANTAS AIRWAYS LTD	4	—	—	—	運輸
QBE INSURANCE GROUP LTD	8	37	41	3,665	保険
CHALLENGER LTD	1	17	25	2,221	各種金融
SANTOS LTD	12	64	34	3,004	エネルギー
SONIC HEALTHCARE LTD	3	13	30	2,714	ヘルスケア機器・サービス
TABCORP HOLDINGS LTD	6	58	29	2,628	消費者サービス
WESFARMERS LTD	5	30	134	11,867	食品・生活必需品小売り
ALUMINA LTD	19	77	18	1,676	素材
WOODSIDE PETROLEUM LTD	3	25	87	7,725	エネルギー
WOOLWORTHS GROUP LTD	6	35	96	8,503	食品・生活必需品小売り
DUET GROUP	6	—	—	—	公益事業
SEEK LTD	2	9	17	1,558	商業・専門サービス
DOMINO'S PIZZA ENTERPRISES L	0.49	0.49	2	202	消費者サービス
TATTS GROUP LTD	4	—	—	—	消費者サービス
BRAMBLES LTD	6	43	42	3,781	商業・専門サービス

銘柄	期首(前期末)		当期		業種等
	株数	株数	評価額	価額	
(オーストラリア)	百株	百株	千オーストラリアドル	千円	
MACQUARIE GROUP LTD	1	9	94	8,324	各種金融
CROWN RESORTS LTD	2	7	10	893	消費者サービス
VOCUS GROUP LTD	4	—	—	—	電気通信サービス
JAMES HARDIE INDUSTRIES-CDI	1	16	35	3,125	素材
TREASURY WINE ESTATES LTD	3	15	25	2,271	食品・飲料・タバコ
SYDNEY AIRPORT	8	22	16	1,422	運輸
AURIZON HOLDINGS LTD	11	51	23	2,083	運輸
HEALTHSCOPE LTD	13	13	2	239	ヘルスケア機器・サービス
AUSNET SERVICES	14	14	2	217	公益事業
MEDIBANK PRIVATE LTD	8	58	19	1,696	保険
AGL ENERGY LTD	3	21	52	4,601	公益事業
SOUTH32 LTD	32	143	54	4,839	素材
CIMIC GROUP LTD	0.82	0.82	3	350	資本財
小計	株数・金額 銘柄数<比率>	437 63	1,863 60	3,206 —	283,158 <2.4%>
(ニュージーランド)			千ニュージーランドドル		
CONTACT ENERGY LTD	5	—	—	—	公益事業
RYMAN HEALTHCARE LTD	2	15	17	1,410	ヘルスケア機器・サービス
FISHER & PAYKEL HEALTHCARE C	—	14	18	1,476	ヘルスケア機器・サービス
FLETCHER BUILDING LTD	1	9	6	552	素材
SPARK NEW ZEALAND LTD	4	35	12	994	電気通信サービス
MERCURY NZ LTD	5	5	1	154	公益事業
AUCKLAND INTL AIRPORT LTD	2	37	25	2,040	運輸
MERIDIAN ENERGY LTD	10	10	3	244	公益事業
小計	株数・金額 銘柄数<比率>	34 7	128 7	85 —	6,872 <0.1%>
(香港)			千香港ドル		
ASM PACIFIC TECHNOLOGY	2	2	22	316	半導体・半導体製造装置
HANG LUNG PROPERTIES LTD	10	30	63	884	不動産
BANK OF EAST ASIA	10	36	123	1,724	銀行
CLP HOLDINGS LTD	10	45	351	4,930	公益事業
CATHAY PACIFIC AIRWAYS	10	—	—	—	運輸
CK INFRASTRUCTURE HOLDINGS LTD (CKI)	4	—	—	—	公益事業
HONG KONG EXCHANGES & CLEAR	6	33	994	13,934	各種金融
LI & FUNG LTD	40	40	16	229	耐久消費財・アパレル
MTR CORP	5	45	201	2,824	運輸
FIRST PACIFIC CO	20	20	11	160	各種金融
HANG LUNG GROUP LTD	2	12	37	521	不動産
HANG SENG BANK LTD	4	16	299	4,189	銀行
HENDERSON LAND DEVELOPMENT	5	36	190	2,674	不動産
POWER ASSETS HOLDINGS LTD	5	45	299	4,192	公益事業
WHARF HOLDINGS LTD	10	20	63	884	不動産
HONG KONG & CHINA GAS	50	240	368	5,164	公益事業
HYSAN DEVELOPMENT CO	3	23	105	1,482	不動産
GALAXY ENTERTAINMENT GROUP L	10	60	398	5,577	消費者サービス
KERRY PROPERTIES LTD	5	5	17	247	不動産
BOC HONG KONG HOLDINGS LTD	20	100	419	5,870	銀行
NWS HOLDINGS LTD	10	10	15	212	資本財
PCCW LTD	40	40	18	252	電気通信サービス
YUE YUEN INDUSTRIAL HLDG	5	5	17	246	耐久消費財・アパレル
NEW WORLD DEVELOPMENT	20	200	249	3,496	不動産

銘柄	期首(前期末)		当 期 末		業 種 等	
	株 数	株 数	評 価 額			
			外貨建金額	邦貨換算金額		
(香港)	百株	百株	千香港ドル	千円		
SHANGRI-LA ASIA LTD	20	20	37	531	消費者サービス	
SINO LAND CO	20	60	88	1,235	不動産	
SUN HUNG KAI PROPERTIES	7	37	495	6,946	不動産	
SWIRE PACIFIC LTD - CL A	2	7	55	781	不動産	
WHEELLOCK & CO LTD	4	34	208	2,917	不動産	
TECHTRONIC INDUSTRIES CO LTD	10	35	173	2,427	耐久消費財・アパレル	
KINGSTON FINANCIAL GROUP LTD	—	100	90	1,273	各種金融	
MINTH GROUP LTD	—	20	90	1,270	自動車・自動車部品	
SJM HOLDINGS LTD	20	20	17	239	消費者サービス	
WYNN MACAU LTD	12	52	153	2,149	消費者サービス	
MGM CHINA HOLDINGS LTD	8	8	20	281	消費者サービス	
AIA GROUP LTD	62	316	2,114	29,617	保険	
HKT TRUST AND HKT LTD-SS	20	60	58	817	電気通信サービス	
SANDS CHINA LTD	10	82	394	5,531	消費者サービス	
SWIRE PROPERTIES LTD	10	50	135	1,891	不動産	
WHARF REAL ESTATE INVESTMENT	—	40	209	2,933	不動産	
HK ELECTRIC INVESTMENTS -SS	5	5	3	50	公益事業	
WH GROUP LTD	45	330	301	4,225	食品・飲料・タバコ	
CK HUTCHISON HOLDINGS LTD	15	75	784	10,990	資本財	
CHEUNG KONG PROPERTY HOLDING	15	—	—	—	不動産	
CK INFRASTRUCTURE HOLDINGS LTD (CKI)	—	14	93	1,315	公益事業	
CK ASSET HOLDINGS LTD	—	75	559	7,838	不動産	
小 計	株 数	金 額	591	2,503	10,369	145,282
	銘柄 数 < 比 率 >		41	43	—	< 1.2% >
(シンガポール)			千シンガポールドル			
SINGAPORE TECH ENGINEERING	12	30	10	868	資本財	
GOLDEN AGRI-RESOURCES LTD	57	57	2	183	食品・飲料・タバコ	
DBS GROUP HOLDINGS LTD	9	49	133	11,143	銀行	
CITY DEVELOPMENTS LTD	4	16	21	1,778	不動産	
JARDINE CYCLE & CARRIAGE LTD	1	1	4	342	小売	
SATS LTD	1	12	6	575	運輸	
SINGAPORE EXCHANGE LTD	3	13	10	914	各種金融	
CAPITALAND LTD	11	52	20	1,675	不動産	
GENTING SINGAPORE PLC	8	108	15	1,256	消費者サービス	
COMFORTDELGRO CORP LTD	17	67	14	1,188	運輸	
SINGAPORE AIRLINES LTD	2	23	26	2,206	運輸	
UNITED OVERSEAS BANK LTD	8	37	105	8,789	銀行	
UOL GROUP LTD	4	23	21	1,796	不動産	
SINGAPORE PRESS HOLDINGS LTD	3	16	4	360	メディア	
SINGAPORE TELECOMMUNICATIONS	48	224	81	6,824	電気通信サービス	
SEMBCORP INDUSTRIES LTD	8	8	2	232	資本財	
OVERSEA-CHINESE BANKING CORP	16	86	114	9,566	銀行	
WILMAR INTERNATIONAL LTD	16	36	11	967	食品・飲料・タバコ	
STARHUB LTD	6	6	1	150	電気通信サービス	
KEPPEL CORP LTD	5	46	39	3,322	資本財	
YANGZIJIANG SHIPBUILDING	15	15	2	200	資本財	
GLOBAL LOGISTIC PROPERTIES L	7	—	—	—	不動産	
小 計	株 数	金 額	261	925	649	54,343
	銘柄 数 < 比 率 >		22	21	—	< 0.5% >
(イスラエル)			千イスラエルシェケル			
BANK HAPOALIM BM	4	25	64	2,058	銀行	

銘柄	期首(前期末)		当期		業種等
	株数	株数	評価額		
			外貨建金額	邦貨換算金額	
(イスラエル)	百株	百株	千イスラエルシェケル	千円	
BANK LEUMI LE-ISRAEL	4	40	87	2,792	銀行
BEZEQ THE ISRAELI TELECOM CO	17	17	10	320	電気通信サービス
ELBIT SYSTEMS LTD	0.04	0.52	24	794	資本財
FRUTAROM	0.4	1	54	1,748	素材
ISRAEL CHEMICALS LTD	4	4	6	196	素材
NICE SYSTEMS LTD	0.48	1	48	1,549	ソフトウェア・サービス
MIZRAHI TEFAHOT BANK LTD	1	1	7	228	銀行
AZRIELI GROUP	0.34	0.34	6	198	不動産
小計	株数・金額 銘柄数<比率>	33 9	93 9	308 —	9,887 <0.1%>
合計	株数・金額 銘柄数<比率>	6,242 1,263	28,959 1,262	—	10,935,609 <93.8%>

(注) 邦貨換算金額は、期末の時価をわが国の対顧客電信売買相場の仲値により邦貨換算したものです。

(注) 邦貨換算金額欄の< >内は、純資産総額に対する各国別株式評価額の比率。

(注) 銘柄コード等の変更があった銘柄は、別銘柄として掲載しております。

外国投資信託証券

銘柄	期首(前期末)		当 期 末		
	口 数	口 数	評 価 額		比 率
			外貨建金額	邦貨換算金額	
(アメリカ)	口	口	千米ドル	千円	%
AGNC INVESTMENT CORP	274	654	12	1,412	0.0
ALEXANDRIA REAL ESTATE EQUIT	59	229	28	3,175	0.0
AMERICAN TOWER CORP	234	1,134	160	17,602	0.2
ANNALY CAPITAL MANAGEMENT IN	492	3,062	34	3,725	0.0
AVALONBAY COMMUNITIES INC	74	369	63	6,941	0.1
BOSTON PROPERTIES INC	78	409	50	5,519	0.0
BRIXMOR PROPERTY GROUP INC	201	521	8	968	0.0
CAMDEN PROPERTY TRUST	38	192	16	1,817	0.0
COLONY NORTHSTAR INC-CLASS A	320	820	8	888	0.0
CROWN CASTLE INTL CORP	166	1,091	119	13,092	0.1
DIGITAL REALTY TRUST INC	91	548	60	6,651	0.1
DUKE REALTY CORP	161	601	15	1,712	0.0
EQUINIX INC	39	204	90	9,857	0.1
EQUITY RESIDENTIAL	187	967	59	6,505	0.1
ESSEX PROPERTY TRUST INC	42	181	41	4,589	0.0
EXTRA SPACE STORAGE INC	66	436	37	4,083	0.0
FEDERAL REALTY INVS TRUST	36	126	15	1,700	0.0
GGP INC	—	1,697	40	4,394	0.0
GENERAL GROWTH PROPERTIES	367	—	—	—	—
HCP INC	296	1,316	31	3,488	0.0
HOST HOTELS & RESORTS INC	465	1,995	42	4,650	0.0
INVITATION HOMES INC	—	800	18	1,978	0.0
IRON MOUNTAIN INC	125	625	22	2,448	0.0
KIMCO REALTY CORP	247	1,097	17	1,961	0.0
LIBERTY PROPERTY TRUST	118	348	14	1,596	0.0
MACERICH CO/THE	68	178	11	1,311	0.0
MID-AMERICA APARTMENT COMM	61	309	29	3,201	0.0
NATIONAL RETAIL PROPERTIES	60	210	8	940	0.0
PROLOGIS INC	285	1,378	88	9,729	0.1
PUBLIC STORAGE	73	412	80	8,793	0.1
REALTY INCOME CORP	165	935	50	5,529	0.0
REGENCY CENTERS CORP	79	259	16	1,823	0.0
SBA COMMUNICATIONS CORP	70	387	65	7,159	0.1
SL GREEN REALTY CORP	52	174	16	1,847	0.0
SIMON PROPERTY GROUP INC	152	812	134	14,768	0.1
UDR INC	143	643	23	2,592	0.0
VENTAS INC	163	953	53	5,832	0.1
VEREIT INC	399	1,599	11	1,302	0.0
VORNADO REALTY TRUST	80	453	32	3,608	0.0
WELLTOWER INC	208	998	60	6,615	0.1

銘 柄	期首(前期末)		当 期 末		
	口 数	口 数	評 価 額		比 率
			外貨建金額	邦貨換算金額	
(アメリカ)			千米ドル	千円	%
WEYERHAEUSER CO	419	2,009	75	8,269	0.1
小 計	口 数 ・ 金 額	6,653	31,131	1,772	194,089
	銘 柄 数 < 比 率 >	39	40	—	< 1.7% >
(カナダ)			千カナダドル		
H&R REAL ESTATE INV-REIT UTS	114	114	2	214	0.0
RIOCAN REAL ESTATE INVST TR	130	130	3	282	0.0
SMARTCENTRES REAL ESTATE INV	53	53	1	146	0.0
小 計	口 数 ・ 金 額	297	297	7	642
	銘 柄 数 < 比 率 >	3	3	—	< 0.0% >
(ユーロ…フランス)			千ユーロ		
ICADE	30	30	2	353	0.0
KLEPIERRE	103	683	24	3,344	0.0
GECINA SA	13	93	14	2,004	0.0
FONCIERE DES REGIONS	27	27	2	326	0.0
UNIBAIL-RODAMCO SE	53	276	57	7,748	0.1
ユ ー ロ 計	口 数 ・ 金 額	226	1,109	101	13,777
	銘 柄 数 < 比 率 >	5	5	—	< 0.1% >
(イギリス)			千英ポンド		
BRITISH LAND CO PLC	544	3,094	21	3,272	0.0
HAMMERSON PLC	237	1,987	9	1,542	0.0
INTU PROPERTIES PLC	764	—	—	—	—
LAND SECURITIES GROUP PLC	458	—	—	—	—
SEGRO PLC	601	1,601	9	1,424	0.0
LAND SECURITIES GROUP PLC	—	2,295	23	3,586	0.0
小 計	口 数 ・ 金 額	2,604	8,977	63	9,826
	銘 柄 数 < 比 率 >	5	4	—	< 0.1% >
(オーストラリア)			千オーストラリアドル		
MIRVAC GROUP	1,308	7,208	16	1,412	0.0
GPT GROUP	710	3,440	17	1,524	0.0
STOCKLAND	1,247	7,747	33	2,948	0.0
DEXUS	387	3,337	32	2,843	0.0
GOODMAN GROUP	948	5,498	44	3,951	0.0
SCENTRE GROUP	2,597	15,297	62	5,524	0.0
WESTFIELD CORP	825	5,925	54	4,808	0.0
VICINITY CENTRES	1,739	8,539	22	1,990	0.0
小 計	口 数 ・ 金 額	9,761	56,991	283	25,004
	銘 柄 数 < 比 率 >	8	8	—	< 0.2% >
(香港)			千香港ドル		
LINK REIT	1,000	6,500	461	6,465	0.1
小 計	口 数 ・ 金 額	1,000	6,500	461	6,465
	銘 柄 数 < 比 率 >	1	1	—	< 0.1% >
(シンガポール)			千シンガポールドル		
CAPITALAND MALL TRUST	2,000	8,100	16	1,410	0.0
ASCENDAS REAL ESTATE INV TRT	1,800	8,600	23	1,993	0.0
CAPITALAND COMMERCIAL TRUST	1,600	7,600	14	1,214	0.0

銘柄	期首(前期末)		当 期 末		
	口 数	口 数	評 価 額		比 率
			外貨建金額	邦貨換算金額	
(シンガポール) SUNTEC REIT	口	口	千シンガポールドル	千円	%
	1,900	8,500	18	1,529	0.0
小 計	口 数 ・ 金 額	7,300	32,800	73	6,148
	銘柄 数 < 比 率 >	4	4	—	< 0.1% >
合 計	口 数 ・ 金 額	27,841	137,805	—	255,954
	銘柄 数 < 比 率 >	65	65	—	< 2.2% >

(注) 邦貨換算金額は、期末の時価をわが国の対顧客電信売買相場の仲値により邦貨換算したものです。

(注) 比率は、純資産総額に対する評価額の割合です。

(注) 銘柄コード等の変更があった銘柄は、別銘柄として掲載しております。

先物取引の銘柄別期末残高

銘柄 別			当 期 末	
			買 建 額	売 建 額
外 国	株式先物取引		百万円	百万円
		SP500MIN1803	357	—
		EUROSTX 1803	93	—
		FTSE100 1803	35	—

(注) 邦貨換算金額は、期末の時価をわが国の対顧客電信売買相場の仲値により邦貨換算したものです。

○投資信託財産の構成

(2018年1月25日現在)

項 目	当 期 末	
	評 価 額	比 率
	千円	%
株式	10,935,609	89.9
投資証券	255,954	2.1
コール・ローン等、その他	977,052	8.0
投資信託財産総額	12,168,615	100.0

(注) 比率は、投資信託財産総額に対する割合です。

(注) 当期末における外貨建純資産(11,636,119千円)の投資信託財産総額(12,168,615千円)に対する比率は95.6%です。

(注) 外貨建資産は、期末の時価をわが国の対顧客電信売買相場の仲値により邦貨換算したものです。1米ドル=109.50円、1カナダドル=88.72円、1ユーロ=135.76円、1英ポンド=155.81円、1スイスフラン=115.75円、1スウェーデンクローナ=13.81円、1ノルウェークローネ=14.12円、1デンマーククローネ=18.23円、1オーストラリアドル=88.30円、1ニュージーランドドル=80.50円、1香港ドル=14.01円、1シンガポールドル=83.70円、1イスラエルシェケル=32.07円。

○特定資産の価格等の調査

(2017年1月26日～2018年1月25日)

該当事項はございません。

○資産、負債、元本及び基準価額の状況 (2018年1月25日現在)

項 目	当 期 末	円
(A) 資産	12,191,500,977	
コール・ローン等	741,283,699	
株式(評価額)	10,935,609,945	
投資証券(評価額)	255,954,545	
未収入金	32,971,909	
未収配当金	8,791,439	
差入委託証拠金	216,889,440	
(B) 負債	529,717,157	
未払金	529,690,088	
未払解約金	27,000	
未払利息	69	
(C) 純資産総額(A-B)	11,661,783,820	
元本	9,300,090,859	
次期繰越損益金	2,361,692,961	
(D) 受益権総口数	9,300,090,859口	
1万口当たり基準価額(C/D)	12,539円	

(注) 当ファンドの期首元本額は1,886,041,745円、期中追加設定元本額は9,293,334,567円、期中一部解約元本額は1,879,285,453円です。

(注) 2018年1月25日現在の元本の内訳は以下の通りです。

・FWりそな先進国株式インデックスファンド	5,261,037,970円
・りそなラップ型ファンド(安定型)	1,860,553,001円
・りそなラップ型ファンド(成長型)	1,455,302,944円
・りそなラップ型ファンド(安定成長型)	702,886,864円
・DCりそな グローバルバランス	9,572,947円
・Smart-i 先進国株式インデックス	6,287,490円
・つみたてバランスファンド	3,664,730円
・グローバル9資産バランスファンド(適格機関投資家限定)	784,913円

(注) 1口当たり純資産額は1.2539円です。

○損益の状況 (2017年1月26日～2018年1月25日)

項 目	当 期	円
(A) 配当等収益	116,051,201	
受取配当金	115,137,697	
受取利息	933,350	
その他収益金	19,163	
支払利息	△ 39,009	
(B) 有価証券売買損益	1,167,752,389	
売買益	1,491,878,484	
売買損	△ 324,126,095	
(C) 先物取引等取引損益	81,706,242	
取引益	107,595,168	
取引損	△ 25,888,926	
(D) 保管費用等	△ 14,455,142	
(E) 当期損益金(A+B+C+D)	1,351,054,690	
(F) 前期繰越損益金	57,627,485	
(G) 追加信託差損益金	1,173,533,333	
(H) 解約差損益金	△ 220,522,547	
(I) 計(E+F+G+H)	2,361,692,961	
次期繰越損益金(I)	2,361,692,961	

(注) 損益の状況の中で(B)有価証券売買損益および(C)先物取引等取引損益は期末の評価換えによるものを含みます。

(注) 損益の状況の中で(G)追加信託差損益金とあるのは、信託の追加設定の際、追加設定をした価額から元本を差し引いた差額分をいいます。

(注) 損益の状況の中で(H)解約差損益金とあるのは、中途解約の際、元本から解約価額を差し引いた差額分をいいます。

○お知らせ

デリバティブ取引にかかる利用目的をより明確にするため、約款に所要の変更を行いました。(2017年9月22日)