

販売用資料  
2022年1月

埼玉りそな・グローバルバランス・プラスESG

愛称: **SaitamaDGs**

四半期運用レポート

(2021年10月~2021年12月)



SUSTAINABLE DEVELOPMENT GOALS

投資信託説明書(交付目論見書)のご請求・お申込みは



商号等:株式会社埼玉りそな銀行  
登録金融機関 関東財務局長(登金)第593号  
加入協会:日本証券業協会  
一般社団法人金融先物取引業協会

ファンドの設定・運用は



商号等:りそなアセットマネジメント株式会社  
金融商品取引業者 関東財務局長(金商)第2858号  
加入協会:一般社団法人投資信託協会  
一般社団法人日本投資顧問業協会

## 運用状況

### 基準価額は大きく上昇、純資産総額も着実に増加

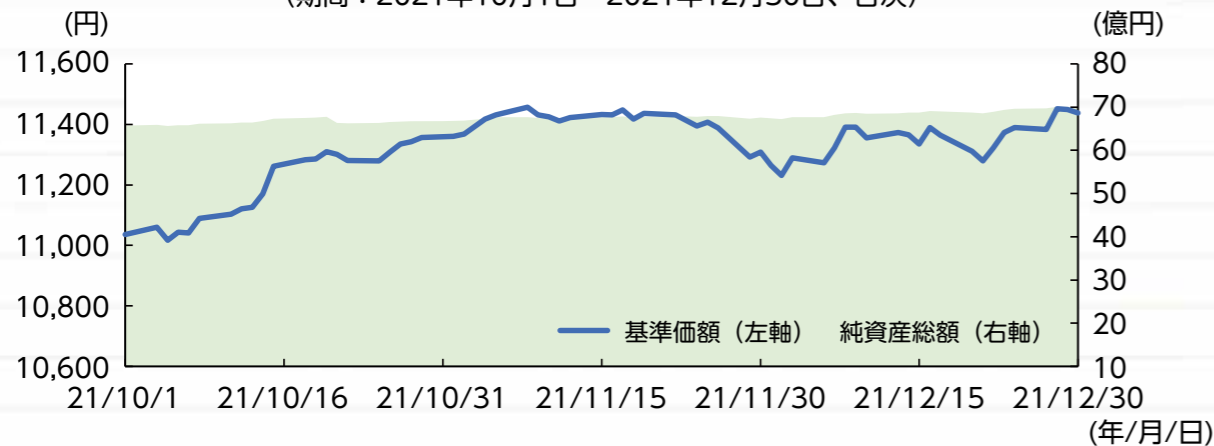
基準価額は堅調に推移し、第4四半期(2021年10月~12月)で約3.0%上昇しました。純資産総額は第3四半期末(2021年9月30日)と比べ、約4億円増加しました。

2021年12月30日  
基準価額：11,438円  
純資産総額：約70億円



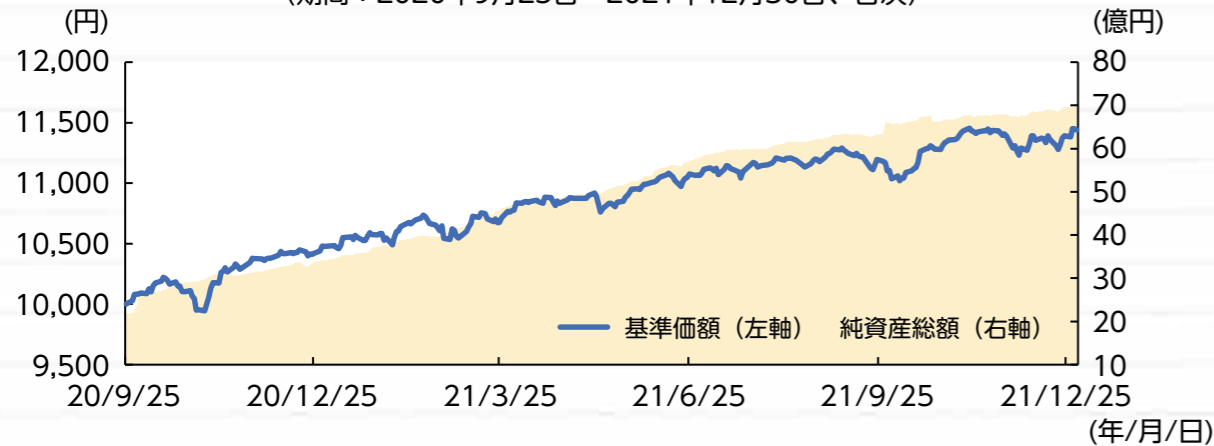
### 基準価額と純資産総額の推移

(期間：2021年10月1日~2021年12月30日、日次)



### <ご参考> 設定来の基準価額と純資産総額の推移

(期間：2020年9月25日~2021年12月30日、日次)



※基準価額(1万口当たり)は、運用管理費用(信託報酬等)控除後のものです。  
※上記はあくまで過去の実績であり、将来の投資成果をお約束するものではありません。

## 運用環境 (期間：2021年10月1日~2021年12月30日)



株式市場は、内外でばらつきが見られました。

国内市場では、一進一退の動きとなりました。期前半は、エネルギー価格上昇や供給制約に伴う企業収益の下押し懸念が高まるなか、緊急事態宣言終了後の新型コロナウイルスの国内新規感染者数が一定程度抑制されたことを受け、国内経済正常化の進展期待を支援材料に上昇しました。その後、11月に南アフリカで確認された変異株(オミクロン)の影響見極め姿勢が強まり、期末にかけて上昇幅を縮小しました。

先進国市場では、主要中銀による政策正常化の動きや変異株動向への警戒感の高まりから市場は不安定化する局面もみられましたが、堅調な企業決算や新型コロナワクチンのブースター接種の着実な進展などが投資家心理の支えとなり、上昇基調が維持されました。



債券市場は、先進国市場及び国内市場の長期金利は小幅上昇(債券価格は下落)しました。12月のFOMC(米連邦公開市場委員会)の結果を受けてFRB(米連邦準備制度理事会)による利上げ時期の早期化が織り込まれ、短期金利を中心に上昇しました。その後、株安局面では安全資産が選好され、長期金利を中心に低下しました。

欧州では、ECB(欧州中央銀行)が政策正常化を慎重に進める姿勢を示唆する中、新型コロナウイルス感染再拡大に伴う移動制限措置の再導入による景気回復の遅れが意識され、金利上昇圧力の重しとなりました。

国内では、政府が過去最大規模となる55.7兆円程度の追加経済対策に伴う22兆円超の新規国債発行計画が明らかとなりましたが、国内市場の反応は限定的でした。



為替市場は、短期金利を中心とする米日金利差の拡大等から円安米ドル高が進み、2017年以来となる1米ドル115円を突破する場面も見られました。

※上記市場環境の分析等の記載内容は、作成基準日現在のものであり、将来の市場環境等を示唆・保証するものではありません。

## 埼玉県

### 埼玉県債への投資を通じて、地域社会へ貢献

#### 運用環境

当ファンドの主要投資対象であるRM国内債券マザーファンド(埼玉重視型)は、72.7%程度を埼玉県の公募地方債(埼玉県債)に投資しております。(2021年12月末時点)

※RM国内債券マザーファンド(埼玉重視型)の残高は約11.7億円(うち、埼玉県債への投資は約8.5億円)

#### RM国内債券マザーファンド(埼玉重視型)

#### 【RM国内債券マザーファンド(埼玉重視型)における埼玉県債の割合】



※上記は当ファンドの12月末の各マザーファンドへの投資比率のイメージ図です。

※数値は四捨五入しており、合計が一致しない場合があります。  
※埼玉県が発行する公募地方債の発行状況や市況状況および純資産総額の水準等により、当該地方債に投資を行わない、もしくは投資比率が低位となる場合があります。

## ESG 関連投資

### 世界各国の環境関連政策で注目が加速するESG投資

**運用環境** (期間：2021年10月1日～2021年12月30日)

当該期間における世界的な動向として、11月にイギリスのグラスゴーにてCOP26が開催されました。2015年のパリ協定にて産業革命以降の平均気温上昇を2℃未満に抑制する2℃目標と、1.5℃の努力追求が設定されたなか、今会合では気候変動への影響の観点から1.5℃を追求することが各国から強調されました。併せて、石炭火力を段階的に削減していくこと、途上国への資金援助の積み増し、温室効果ガス削減の市場取引ルールなども同様に合意され、各国の温室効果ガス削減への取り組みが注目されます。

国内では、2022年4月より行われる東証の市場再編において、最上位のプライム市場ではTCFD(気候関連財務情報開示タスクフォース)の開示が求められており、各企業の対応が注目されます。

そうしたなか、相対的にESG評価に優れた企業を選別して構築されるESG関連インデックスは、今後投資家からのさらなる注目やよりよいパフォーマンスが期待されます。

### すべての人の健康を守る世界を目指して

昨年は、新型コロナウイルスの感染拡大により、日本でも医療体制の逼迫や医療従事者の不足等が問題となりました。「もしも感染しても、適切な治療を受けられないかもしれない。」そういった不安を抱かれた方も少なくないはずで。

しかし、世界に目を向けてみると、新型コロナウイルス感染症拡大前から、医療体制が整っていない国は多くあります。日本ではほとんどの地域に病院や診療所がありますが、世界では数万人に対し医師1人という国も珍しくありません。病气やけがをしたときに適切な治療を受けられる機会は、国や地域によって差があります。「誰一人取り残さない」という共通理念を掲げるSDGsの達成に向けて、こうした世界の医療格差は大きな課題の一つです。

一方で、医療格差の問題は先進国にも存在します。医療体制が整っていても、経済的理由により医療費が支払えず、適切な治療を受けられない場合もあります。「すべての人が適切な健康増進、予防、治療、リハビリ等の保健医療サービスを、支払い可能な費用で受けられる状態」を意味するユニバーサル・ヘルス・カバレッジの達成は、私たち一人ひとりの生活に大きく影響し、将来にわたり持続可能な世界を築いていくために必要不可欠と考えられます。

#### ●世界企業の取り組み

##### 第一三共株式会社


##### ミャンマーにおける移動診療サービスの実施

「ミャンマーでは、乳幼児死亡率および妊産婦死亡率が高く、5歳児未満死亡率は1000人あたり51人(2016年)となっています(日本は1000人あたり3人)。」

第一三共株式会社では、「保健医療サービスの提供と住民への疾患・医療に関する啓発を目的とし、同地域に対して、①車両を使った巡回医療活動、②保健医療従事者と地域保健ボランティアの能力強化、③地域住民の能力強化・意識啓発活動を実施し、医療アクセスの改善」に取り組んでいます。

## SUSTAINABLE DEVELOPMENT GOALS

あらゆる年齢のすべての人の健康的な生活を確保し、福祉を促進する



SDGs達成目標のひとつに「すべての人に健康と福祉を」という項目があります。健康とは体だけでなく、心の健康のことも含みます。豊かな経済は人々の健康なくしては成り立ちません。心も体も満たされた社会の実現は、私たちが豊かに生きていくうえでとても重要な目標です。

出所：第一三共株式会社Webサイト([https://www.daiichisankyo.co.jp/sustainability/access\\_to\\_healthcare/capability/in\\_myanmar/](https://www.daiichisankyo.co.jp/sustainability/access_to_healthcare/capability/in_myanmar/))  
※上記は企業の取組事例の一例を示したものであり、個別銘柄の売買を推奨するものではありません。

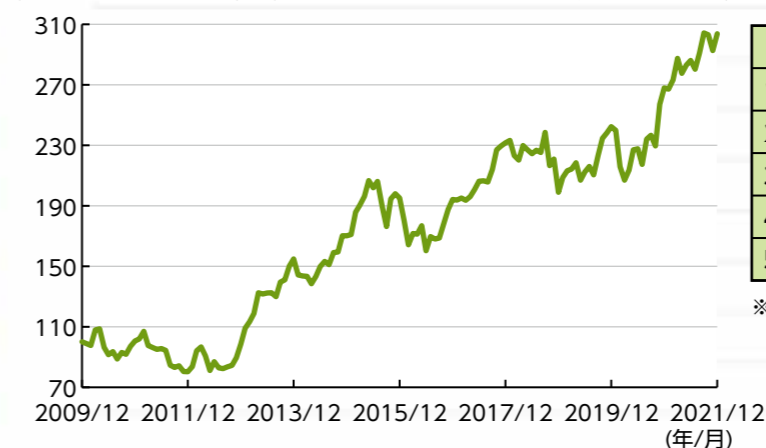
## SaitamaDGS のESG投資

ESG投資を取り入れることによって、社会的課題の取り組みによる企業価値上昇が見込まれることから、投資家には長期的なリターンをもたらすことが期待できます。

### <国内株式> MSCI ジャパン ESG セレクト・リーダーズ指数

MSCI ジャパン ESG セレクト・リーダーズ指数は、国内株式を対象とした株価指数であるMSCIジャパンIMITop700指数の構成銘柄のうち、相対的にESG評価の高い銘柄を選定して構築されています。

【MSCI ジャパン ESG セレクト・リーダーズ指数】  
(2009年12月末=100) (期間：2009年12月末～2021年12月末、月次)



【組入れ上位銘柄】  
(2021年12月末時点)

順位	銘柄	業種
1	トヨタ自動車	一般消費財・サービス
2	ソニーグループ	一般消費財・サービス
3	キーエンス	情報技術
4	東京エレクトロン	情報技術
5	リクルートホールディングス	資本財・サービス

※業種については「世界産業分類基準(GICS) 11業種」を適用。



### <先進国株式> MSCI-KOKUSAI ESG リーダーズ指数

MSCI-KOKUSAI ESG リーダーズ指数は、日本を除く世界の先進国の株式から、相対的にESG評価の高い銘柄を選定して構築されています。

【MSCI-KOKUSAI ESG リーダーズ指数\*】  
(2009年12月末=100) (期間：2009年12月末～2021年12月末、月次)



【組入れ上位銘柄】  
(2021年12月末時点)

順位	銘柄	業種
1	MICROSOFT CORP	情報技術
2	TESLA	一般消費財・サービス
3	ALPHABET A	コミュニケーション・サービス
4	ALPHABET C	コミュニケーション・サービス
5	NVIDIA	情報技術

※業種については「世界産業分類基準(GICS) 11業種」を適用。

出所：Bloomberg、MSCIのデータをもとに、リそなアセットマネジメントが作成。  
※上記指数のグラフは、米ドルベースの推移を示したものです。

※対象インデックスはあくまで参考情報であり、ファンドの運用実績、将来の運用成果を約束するものではありません。  
※MSCI-KOKUSAIとは、MSCI指数の一つで、米国のMSCI Inc.が算出・公表する、世界の株式を対象とした株価指数をいいます。  
※上記指数は、配当込みの指数です。

## ファンドの目的

安定した収益の確保と信託財産の中長期的な成長を目指して運用を行います。

## ファンドの特色

### 1. 各マザーファンドを通じて、世界各国の債券、株式およびリートなどの8つの資産に分散投資します。

- 各マザーファンドは、対象指数(インデックス)の動きに連動する投資成果を目指して運用を行います。(RM国内債券マザーファンド(埼玉重視型)を除きます。)
- 投資対象資産のうち、国内債券については、わが国の国債および埼玉県が発行する公募地方債を主要投資対象とするマザーファンドを組み入れます。
- 投資対象資産のうち、国内株式および先進国株式については、ESG関連インデックスに連動する投資成果を目指すマザーファンドを組み入れます。

### 2. 中長期的な運用に理想的なポートフォリオ構築を目指します。

### 3. 実質組入外貨建資産の一部について、対円での為替ヘッジを行います。

#### 当資料で使用している各インデックスについて

国内債券	対象指数なし	
先進国債券 (為替ヘッジあり)	FTSE世界国債インデックス (除く日本、円ヘッジ・円ベース)	FTSE Fixed Income LLCにより運営され、日本を除く世界主要国の国債の総合収益率を各市場の時価総額で加重平均し、為替ヘッジを考慮した債券インデックスです。
先進国債券 (為替ヘッジなし)	FTSE世界国債インデックス (除く日本、円換算ベース)	FTSE世界国債インデックス(除く日本、米ドルベース)をもとに委託会社が円換算して計算したものです。FTSE世界国債インデックス(除く日本、米ドルベース)は、FTSE Fixed Income LLCにより運営され、日本を除く世界主要国の国債の総合収益率を各市場の時価総額で加重平均した債券インデックスです。
新興国債券	JPモルガン GBI-EMグローバル・ ダイバーシファイド (円換算ベース)	JPモルガンGBI-EMグローバル・ダイバーシファイド(米ドルベース)をもとに委託会社が円換算して計算したものです。JPモルガンGBI-EMグローバル・ダイバーシファイド(米ドルベース)は、J.P.モルガン・セキュリティーズ・エルエルシー(J.P.Morgan Securities LLC)が算出し公表している指数で、新興国が発行する現地通貨建て国債を対象にした指数です。
国内株式	MSCI ジャパン ESG セレクト・リーダーズ指数 (配当込み)	MSCI Inc.が開発した「MSCI ジャパン ESG セレクト・リーダーズ指数(配当込み)」は、国内株式を対象として算出した指数で、配当を考慮したものであり、指数に関する著作権、知的財産権その他の権利はMSCI Inc.に帰属します。
先進国株式	MSCI-KOKUSAI ESG リーダーズ指数 (配当込み、円換算ベース)	「MSCI-KOKUSAI ESG リーダーズ指数(配当込み、円換算ベース)」は、MSCI Inc.が開発したMSCI-KOKUSAI ESG リーダーズ指数(米ドルベース)をもとに委託会社が円換算して計算したものです。MSCI-KOKUSAI ESG リーダーズ指数(米ドルベース)は、日本を除く世界の先進国の株式を対象として算出した指数で、配当を考慮したものであり、指数に関する著作権、知的財産権その他の権利はMSCI Inc.に帰属します。
新興国株式	MSCIエマージング・ マーケット指数 (配当込み、円換算ベース)	MSCIエマージング・マーケット指数(米ドルベース)をもとに委託会社が円換算して計算したものです。MSCIエマージング・マーケット指数(米ドルベース)は、MSCI Inc.が開発した、世界の新興国の株式を対象として算出した指数で、配当を考慮したものです。
国内リート	東証REIT指数(配当込み)	東京証券取引所に上場している不動産投資信託(REIT)全銘柄を対象として算出した東証REIT指数に、分配金支払いによる権利落ちの修正を加えた指数です。
先進国リート	S&P先進国REIT指数 (除く日本、配当込み、 円換算ベース)	S&P先進国REIT指数(除く日本、配当込み)をもとに委託会社が円換算して計算したものです。S&P先進国REIT指数(除く日本、配当込み)は、S&Pダウ・ジョーンズ・インデックスLLCが有するS&Pグローバル株価指数の採用銘柄の中から、不動産投資信託(REIT)および同様の制度に基づく銘柄の浮動株修正時価総額に基づいて算出される指数です。

※当資料で使用している各指数に関する著作権等の知的財産権、その他一切の権利はそれぞれの指数の開発元もしくは公表元に帰属します。

資金動向、市況動向等に急激な変化が生じた場合、純資産総額が運用に支障をきたす水準となった場合および信託が終了する場合等のやむを得ない事情が発生したときは、上記のような運用ができない場合があります。

## 分配方針

原則、毎年8月20日(休業日の場合は翌営業日)に決算を行い、以下の収益分配方針に基づいて分配を行います。

- ①分配対象額は、経費控除後の配当等収益と売買益(評価益を含みます。)等とします。
- ②原則として、基準価額の水準、市況動向等を勘案して分配金額を決定します。ただし、分配対象額が少額の場合には、分配を行わないことがあります。
- ③留保金は、運用の基本方針に基づいて運用します。

★将来の分配金の支払いおよびその金額について保証するものではありません。

## 投資リスク

当ファンドの基準価額は、実質的に組み入れている有価証券等の値動きにより影響を受けますが、**運用により信託財産に生じた損益はすべて投資者のみなさまに帰属します。**

したがって、**投資者のみなさまの投資元本が保証されているものではなく、基準価額の下落により損失を被り、投資元本を割り込むことがあります。また、投資信託は預貯金と異なります。**

当ファンドの基準価額の変動要因として、主に以下のリスクがあります。このため、お申込みの際は、当ファンドのリスクを認識・検討し、慎重にご判断くださいますようお願いいたします。

市場リスク	株価変動リスク	株価は、政治・経済情勢、発行企業の業績・財務状況、市場の需給、それらに関する外部評価の変化等を反映して変動します。株価が下落した場合は、基準価額の下落要因となります。
	金利(債券価格)変動リスク	金利(債券価格)は、金融・財政政策、市場の需給、それらに関する外部評価の変化等を反映して変動します。債券価格は、一般に金利が上昇(低下)した場合は値下がり(値上がり)します。債券価格が値下がりした場合は、基準価額の下落要因となります。
	リートの価格変動リスク	リートの価格は、不動産市況(不動産価格、賃貸料等)、金利・景気動向、社会情勢の変化、関係法令・各種規制等の変更、災害等の要因により変動します。リートの価格および分配金がその影響を受け下落した場合は、基準価額の下落要因となります。
	為替変動リスク	為替相場は、各国の経済状況、金利動向、政治情勢等のさまざまな要因により変動します。当ファンドは、実質的に外貨建資産に投資を行いますので、投資先の通貨に対して円高となった場合には、基準価額の下落要因となります。また当ファンドは原則として為替ヘッジにより為替変動リスクの一部低減を図ることでありますが、当該部分の為替変動リスクを完全に排除できるものではありません。なお、為替ヘッジを行う通貨の短期金利より円短期金利が低い場合には、その金利差相当分のコストがかかります。
資産配分リスク	複数資産(国内・外の株式、債券、リート等)への投資を行うため、投資割合が高い資産の価格が下落した場合、当ファンドの基準価額はより大きく影響を受け損失を被ることがあります。	
信用リスク	実質的に組み入れている有価証券等の発行体が倒産した場合、発行体の財務状況が悪化した場合またはそれらが予想された場合等には、当該有価証券等の価格が下落することやその価値がなくなることにより、基準価額の下落要因となります。	
流動性リスク	時価総額や取引量が少ない市場で流動性が低い場合、市場の混乱・取引規制等の理由から流動性が低下している場合、急激かつ多量の売買により市場が大きな影響を受けた場合等、市場実勢から期待できる価格よりも大幅に不利な価格で売買せざるを得ないことがあり、この場合、基準価額が下落する要因となります。	
カントリーリスク	投資対象国・地域(特に新興国)において、政治や経済、社会情勢等の変化または金融取引等に関する規制の新設や変更により、実質的に組み入れている有価証券等の価格が大きく変動することがあります。そのため基準価額が予想以上に下落することや、投資方針に沿った運用が困難となることがあります。	

※基準価額の変動要因は、上記に限定されるものではありません。

## その他の留意点

- 当ファンドは、ファミリーファンド方式により運用を行います。そのため、当ファンドと同じマザーファンドを投資対象とする他のベビーファンドの追加設定・解約により資金の流出が生じた場合、その結果として、当該マザーファンドにおいても組入る有価証券の売買等が生じ、当ファンドの基準価額に影響をおよぼすことがあります。
- 分配金はファンドの純資産から支払われますので、分配金支払い後は純資産が減少し、基準価額が下落する要因となります。収益分配金の水準は、必ずしも計算期間におけるファンドの収益の水準を示すものではありません。収益分配は、計算期間に生じた収益を超えて行われる場合があります。投資者の購入価額によっては、収益分配金の一部または全部が、実質的な元本の一部払戻しに相当する場合があります。ファンド購入後の運用状況により、分配金額より基準価額の値上がりや小さかった場合も同様です。

## お申込みメモ

購入単位	最低単位を1円単位または1口単位として販売会社が定める単位とします。詳しくは販売会社にご確認ください。
購入価額	購入申込受付日の翌営業日の基準価額(1万口当たり)
換金単位	最低単位を1口単位として販売会社が定める単位とします。詳しくは販売会社にご確認ください。
換金価額	換金申込受付日の翌営業日の基準価額(1万口当たり)
換金代金	原則として換金申込受付日から起算して5営業日目からお支払いします。
申込締切時間	原則として、購入・換金のお申込みについては、各営業日の午後3時までに受付けた分(販売会社所定の事務手続きが完了したものを)を当日のお申込み分として取扱います。
購入・換金申込受付不可日	以下の日は、購入・換金のお申込みを受けません。 ニューヨークの銀行、ニューヨーク証券取引所、ロンドンの銀行およびロンドン証券取引所の休業日
換金制限	ファンドの資金管理を円滑に行うため、大口の換金には制限を設ける場合があります。
購入・換金申込受付の中止および取消	金融商品取引所等における取引停止、外国為替取引の停止、決済機能の停止、その他やむを得ない事情が発生した場合には、購入・換金のお申込みの受け付けを中止することおよびすでに受付けた購入・換金のお申込みを取消することがあります。
信託期間	2030年8月20日まで(2020年9月25日設定)
繰上償還	次のいずれかの場合には、委託会社は事前に受益者の意向を確認し、受託会社と合意の上、繰上償還することができます。 ・信託財産の純資産総額が10億円を下回ることとなったとき。 ・繰上償還することが受益者のため有利であると認めるとき。 ・やむを得ない事情が発生したとき。
決算日	年1回決算 8月20日(休業日の場合は翌営業日)
収益分配	原則として年1回の決算時に収益分配方針に基づいて分配を行います。ただし、分配対象額が少額の場合には、分配を行わないことがあります。 ※ファンドには、「一般コース」と「自動けいぞく投資コース」があります。販売会社によりどちらか一方のコースのみの取扱いの場合があるため、詳しくは販売会社にご確認ください。
課税関係	当ファンドは課税上、株式投資信託として取扱われます。公募株式投資信託は税法上、「NISA(少額投資非課税制度)」および「ジュニアNISA(未成年者少額投資非課税制度)」の適用対象です。配当控除・益金不算入の適用はありません。税法が改正された場合などには、変更となる場合があります。

## ファンドの費用

### お客さまが直接的にご負担いただく費用

購入時手数料	購入申込総金額に応じて下記料率を乗じて得た金額となります。			
	購入申込総金額 手数料	1億円未満 <b>1.10%(税抜1.0%)</b>	1億円以上3億円未満 <b>0.55%(税抜0.5%)</b>	3億円以上 なし
信託財産留保額	ありません。			

※マイゲート(インターネットバンキング)または定時定額購入プラン(積立投資信託)でご購入の場合は、表記手数料率から30%優遇となります。

### お客さまが間接的にご負担いただく費用

運用管理費用(信託報酬)	ファンドの純資産総額に対して、 <b>年率0.88%(税抜0.80%)</b> を乗じて得た額とし、ファンドの計算期間を通じて毎日、費用として計上されます。			
運用管理費用の配分	支払先	委託会社	販売会社	受託会社
	配分(税抜)	年率0.385%	年率0.385%	年率0.030%
その他の費用・手数料	※運用管理費用の配分には、別途消費税等相当額がかかります。 監査費用、有価証券等の売買にかかる売買委託手数料、先物取引・オプション取引等に要する費用、外貨建資産の保管等に要する費用、信託財産に関する租税および信託事務の処理に必要な費用等(これらの消費税等相当額を含みます。)は、その都度(監査費用は日々)ファンドが負担します。これらその他の費用・手数料は、信託財産の運用状況等により変動するため、事前に料率、上限額またはその計算方法の概要等を記載することができません。			

※上場投資信託証券、上場不動産投資信託証券は市場の需給により価格形成されるため、これら費用を表示することができません。

※上記の手数料等の合計額については、購入金額や保有期間等に応じて異なりますので、上限額等を事前に示すことができません。

※上記は2021年12月末現在のものですので、税法が改正された場合等には、税率等が変更される場合があります。

## 委託会社、その他の関係法人

委託会社	りそなアセットマネジメント株式会社	ファンドの運用指図を行います。
受託会社	株式会社りそな銀行	ファンドの財産の保管および管理を行います。
販売会社	株式会社埼玉りそな銀行	募集・販売の取扱い、投資信託説明書(交付目論見書)などの書面交付、換金申込みの受付、収益分配金の再投資ならびに収益分配金・償還金の支払いなどを行います。

## 当資料についての留意事項

当資料は、りそなアセットマネジメント株式会社が作成した販売用資料です。お申込みにあたっては、投資信託説明書(交付目論見書)および一体としてお渡しする「目論見書補完書」等を販売会社よりお渡ししますので、必ず内容をご確認のうえ、ご自身でご判断ください。

○投資信託は値動きのある有価証券等に投資しますので、基準価額は変動します。したがって、投資者のみなさまの投資元本が保証されているものではなく、投資元本を割込むことがあります。○運用により信託財産に生じた損益はすべて投資者のみなさまに帰属します。○投資信託は預金や保険契約ではなく、預金保険機構、保険契約者保護機構の保護の対象ではありません。また証券会社以外でご購入された場合は、投資者保護基金の対象にはなりません。○投資信託のお取引に関しては、金融商品取引法第37条の6の規定(いわゆるクーリングオフ)の適用はありません。○当資料は、当社が信頼できると判断した情報をもとに作成しておりますが、その正確性・完全性を保証するものではありません。○運用実績および市場環境の分析等の記載内容は過去の実績および将来の予測であり、将来の運用成果および市場環境等を示唆・保証するものではありません。また、将来の市場環境の変動等により、運用方針が変更される場合があります。○当資料に指数・統計資料等が記載される場合、それらの知的所有権、その他の一切の権利は、その発行者および許諾者に帰属します。○当資料の記載内容は作成時点のものであり、今後予告なく変更される場合があります。