

販売用資料

2022年10月

九州SDGs・グローバルバランス
愛称:九州コンチェルト
追加型投信/内外/資産複合



2022年6月～9月の運用状況について

当レポートでお伝えしたいこと

- 2022年6月～9月における「九州SDGs・グローバルバランス(愛称:九州コンチェルト)」の基準価額は、約4.3%下落しました。
- 当該期間は主要国の大幅な金利上昇や業績悪化などを背景に、景気悪化への懸念が高まったことなどから、ファンドの運用実績は軟調に推移しました。
- 当ファンドは、引き続き経済環境や景気動向を注視し、基本的資産配分比率を維持しつつ、安定した投資成果を目指してまいります。

<当ファンドの設定来の基準価額と純資産総額の推移>

(期間:2021年11月18日(設定日)～2022年9月30日、日次)



<当ファンドの2022年9月末の状況>

基準価額	純資産総額	設定来騰落率	期間騰落率(6月～9月)
9,295円	約25億円	-7.1%	-4.3%

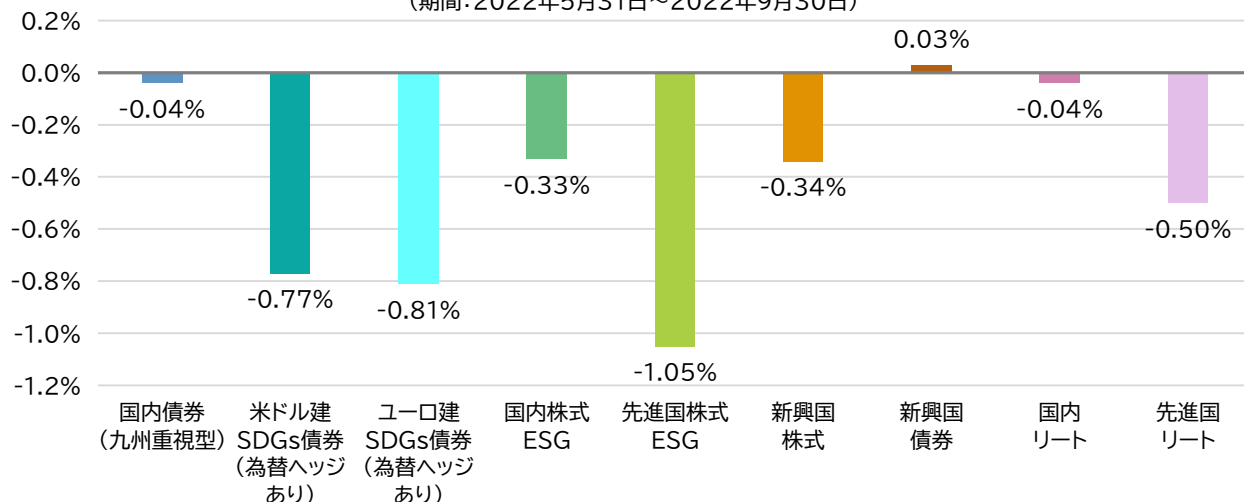
- ※ 設定来の基準価額の騰落率は設定時基準価額(10,000円)を起点として算出しています。
- ※ 基準価額(1万口当たり)は、運用管理費用(信託報酬)控除後のものです。騰落率は当ファンドの「分配金再投資基準価額」を用いて算出しています。
- ※ 期間騰落率は2022年5月31日～9月30日で計算しています。
- ※ 上記はあくまで過去の実績であり、将来の投資成果をお約束するものではありません。

足元4カ月の市場環境と運用状況

- 足元4カ月においては、FRB(米連邦準備制度理事会)をはじめとする主要国の中央銀行が、政策金利の引き上げ(利上げ)を実施したことから、主要先進国の長期金利は上昇(債券価格は下落)しました。市場の想定を上回るスピードでの利上げ実施や、それに伴う景気後退の懸念などを背景として、国内外の株式市場は大幅に下落しました。
- このような環境下で、2022年6月~9月は米ドル建、ユーロ建の各SDGs債券や先進国株式ESGが基準価額の主な下落要因となりました。

<当ファンドの騰落率の要因分解>

(期間:2022年5月31日~2022年9月30日)



※ 上記資産が投資対象とするインデックスについてはP5をご参照ください。

※ 上記騰落率の要因分解の値は、各資産別に投資しているマザーファンドがファンドの騰落率に与えた影響等の目安をお伝えするために簡便的に計算した概算値であり、その正確性、完全性を保証するものではありません。

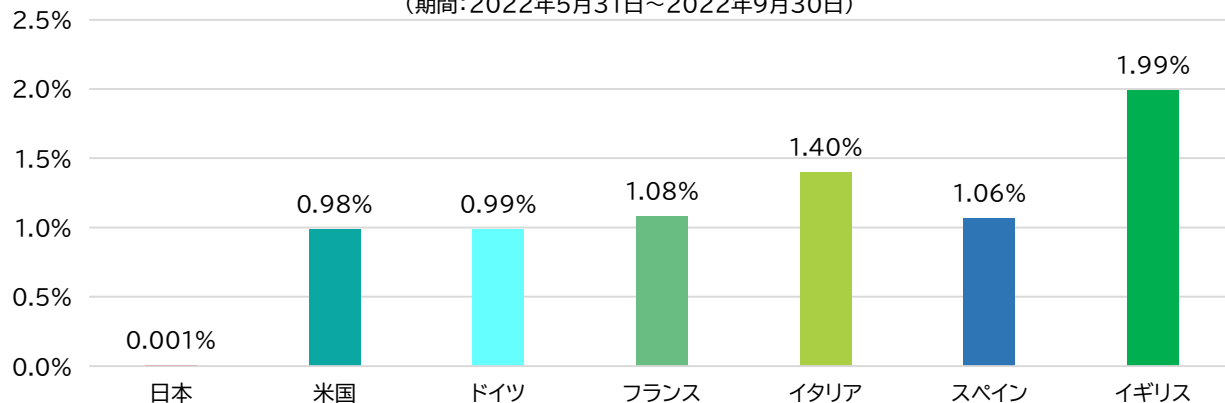
※ 上記はあくまで過去の実績であり、将来の投資成果をお約束するものではありません。

国内および先進国債券市場の市場環境

- 先進国債券市場では、長期金利が上昇(債券価格は下落)しました。
- 米国では、FRBが3会合連続で0.75%の利上げを実施したほか、欧州においてもECB(欧州中央銀行)が0.75%の大幅利上げを決定するなど、インフレ抑制に向けて金融政策正常化ペースを加速させました。これらを受けて、米国の10年国債利回りは一時12年ぶりに4.0%台まで上昇したほか、ドイツの10年国債利回りは、一時11年ぶりに2.2%台まで上昇しました。国内では、日銀により大規模な金融緩和策が維持されたことから10年国債利回りは日銀の変動許容枠上限の0.25%近辺で推移しました。

<日本および欧米主要国の10年国債利回りの上昇幅>

(期間:2022年5月31日~2022年9月30日)

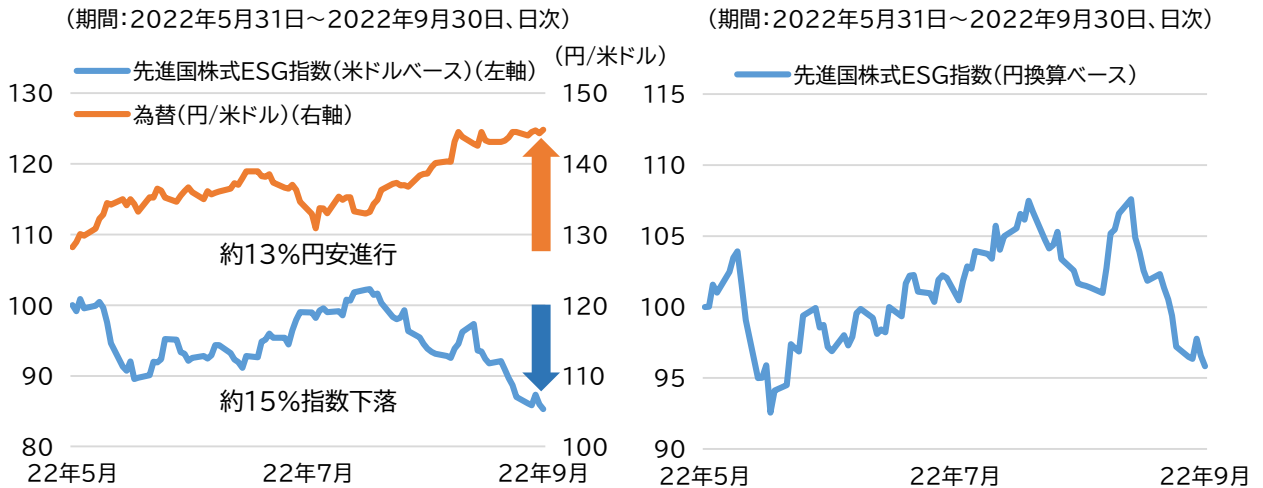


出所:ブルームバーグのデータをもとにリそなアセットマネジメントが作成。

先進国株式市場の市場環境

- 先進国株式市場では市場の想定を上回るスピードでの利上げ実施や企業業績の悪化が警戒され、大幅に下落しました。
- 一方で為替市場は、主要先進国と比較して日銀による金融政策正常化の遅れが目立つなか、内外金利差拡大などを背景に円安が急速に進行し、一時1米ドル=145円台後半まで進行する場面が見られました。
- このような環境下で、当ファンドが投資する先進国株式は、先進国株式市場の大きな下落の影響を受けつつも、急速な円安の進行により、その下げ幅は限定的なものとなりました。

<先進国株式ESG指数*(米ドルベース)と為替の推移> <先進国株式ESG指数*(円換算ベース)の推移>



出所:ブルームバーグのデータをもとにりそなアセットマネジメントが作成。

* 先進国株式ESG指数はMSCI-KOKUSAI ESGリーダーズ指数(配当込み)を指します。

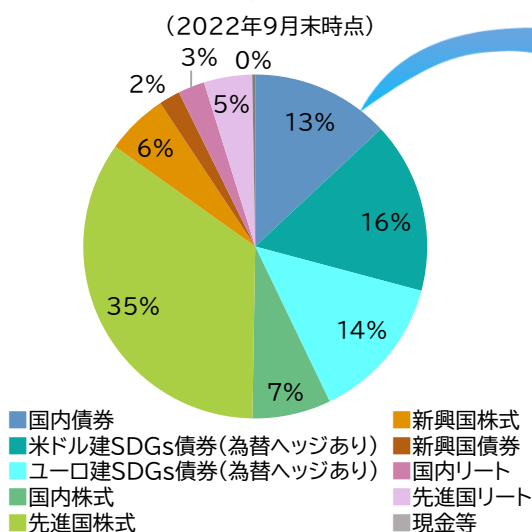
※ 先進国株式ESG指数(米ドルベース及び円換算)は2022年5月31日を100として指数化しています。

※ 上記はあくまで過去の実績であり、将来の投資成果をお約束するものではありません。

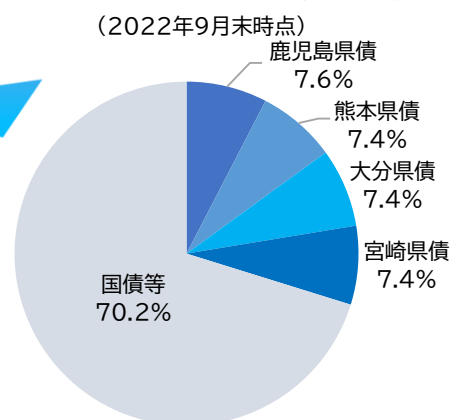
九州地方債への投資

- 当ファンドの主要投資対象であるRM国内債券マザーファンド(九州重視型)は、約30%を九州各県(大分県、鹿児島県、熊本県、宮崎県)の公募地方債に投資しています。(2022年9月末時点)

<当ファンドの資産別構成比率>



<国内債券*における九州各県の公募地方債等の割合>



* 国内債券はRM国内債券マザーファンド(九州重視型)を指します。

※ 上記資産が投資対象とするインデックスについてはP5をご参照ください。

※ 資産別構成比率は、ファンドの純資産総額に対する比率であり、四捨五入の関係で合計が100%にならない場合があります。

※ 現金等には未収・未払項目が含まれるため、マイナスとなる場合があります。

※ 九州の地方公募団体が発行する公募地方債の発行状況や市況状況および純資産総額の水準等により、当該地方債に投資を行わない、もしくは投資比率が低位となる場合があります。

※ 上記はあくまで過去の実績であり、将来の投資成果をお約束するものではありません。

今後の市場見通しと運用方針

- 主要国の中央銀行(日本を除く)の金融引き締め姿勢は維持されるものの、米国、イギリス、カナダなどの政策金利は既に景気に対して抑制的な水準に引き上げられており、この先、各中央銀行はインフレ動向を見極めつつ、徐々に利上げ幅を縮小するものと予想されます。
- 欧州では、脱炭素達成のために経済活動の基準を示す「EUタクソノミー」規則において、一定条件のもと持続可能なエネルギーの範囲を緩和する委任規則が成立し、脱炭素を進める姿勢が示されました。こうした背景から、企業に求められる環境対策等の社会的要請は更に高まっていくと予想され、相対的にESG評価の高い企業を選別して構築されるESG関連株式への投資は、引き続き投資家からの高い注目を集めるとともに中長期的に良好な投資成果が期待されます。
- 当ファンドは安定した収益の確保と信託財産の中長期的な成長を目的としており、基本的資産配分比率を維持しつつ、引き続き安定した投資成果を目指してまいります。

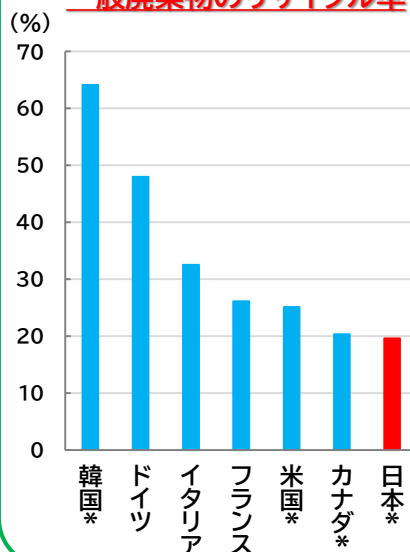
SDGsコラム

つくる責任 つかう責任

- 技術の発展や経済の成長により、私たちの暮らしは便利で豊かなものになりました。しかし、その一方で、経済成長に伴う大量生産・大量消費型の暮らしはエネルギーや食料需要の増大、廃棄物の排出量の増加などを引き起こし、私たちが住む地球に大きな負担をかけています。
- 日本では、排出される廃棄物のうち約20%が再利用されています。これは、企業をはじめ、私たち一人ひとりのリサイクルに対する意識が向上したことが大きな要因と考えられます。リサイクルが増えた分、廃棄物の総排出量も年々、減少傾向にあります。しかし、日本のリサイクル率は10年以上前から、約20%で頭打ちの状況が続いています。世界ではリサイクル率が50%を超えている国もあり、主要国の中でも日本は下位に位置します。世界的に見ると、私たちは更なるリサイクルへの取り組みが必要でしょう。
- 私たちが生活し、将来世代に引き継いでいくために、生産者も消費者も責任ある行動をとることが重要です。

SUSTAINABLE DEVELOPMENT GOALS

2019年度主要国の一般廃棄物のリサイクル率



出所: 総務省統計局「世界の統計2022」

※ *の付いている国は2018年度のデータ

世界企業の取り組み

ファーストリテイリング

- 同社は、不要となり回収した服から新しい服へのリサイクルを行い、再びお客さまに届ける取り組みを進めています。子会社であるユニクロが推進している「RE.UNIQLO」では、回収したダウンジャケットのダウンとフェザーを抽出し、新しいダウンジャケットの原材料として活用しています。服のチカラを通して、持続的な発展を目指し、事業を通じた社会課題の解決に取り組んでいます。

12 つくる責任
つかう責任



※ 上記は企業の取組事例の一例を示したものであり、個別銘柄の売買を推奨するものではありません。

ファンドの特色

1 各マザーファンドを通じて、世界各国の債券、株式およびリートなどの資産に分散投資します。

投資対象資産	マザーファンド	対象指数
国内債券	RM国内債券マザーファンド (九州重視型)	なし
先進国債券	RM米ドル建SDGs債券 マザーファンド(為替ヘッジあり)	なし
	RMユーロ建SDGs債券 マザーファンド(為替ヘッジあり)	なし
新興国債券	RM新興国債券マザーファンド	JPモルガンGBI-EMグローバル・ダイバーシファイド (円換算ベース)
国内株式	RM国内株式ESGマザーファンド	MSCI ジャパン ESG セレクト・リーダーズ指数(配当込み)
先進国株式	RM先進国株式ESGマザーファンド	MSCI-KOKUSAI ESG リーダーズ指数 (配当込み、円換算ベース)
新興国株式	RM新興国株式マザーファンド	MSCI Emerging Market Index (配当込み、円換算ベース)
国内リート	RM国内リートマザーファンド	東証REIT指数(配当込み)
先進国リート	RM先進国リートマザーファンド	S&P先進国REIT指数(除く日本、配当込み、円換算ベース)

- 先進国債券、国内株式および先進国株式に投資を行う4つのマザーファンドにおいて、特にESG/SDGsを重視した運用を行います。
 - ※ RM米ドル建SDGs債券マザーファンド(為替ヘッジあり)およびRMユーロ建SDGs債券マザーファンド(為替ヘッジあり)は、残存期間が10年程度までのSDGs債*1および先進国(日本を除く)の国債を、各残存期間の投資金額がほぼ同程度となるように組み入れることにより、金利変動に対するリスク分散効果や、利息収入の平準化を図り、安定した収益の確保を目指します。
 - ※ RM国内株式ESGマザーファンドおよびRM先進国株式ESGマザーファンドは、ESG関連インデックス*2に連動する投資成果を目指します。
- 国内債券に投資を行うマザーファンドにおいて、九州の地方公共団体が発行する公募地方債も主要投資対象とします*3。
 - ※ RM国内債券マザーファンド(九州重視型)は、投資するわが国の国債および九州の地方公共団体が発行する公募地方債の残存年限を幅広く分散させることにより、金利変動に対するリスク分散効果や、利息収入の平準化を図り、安定した収益の確保を目指します。
- 各マザーファンドは、対象指数(インデックス)の動きに連動する投資成果を目指して運用を行います。(RM国内債券マザーファンド(九州重視型)、RM米ドル建SDGs債券マザーファンド(為替ヘッジあり)、RMユーロ建SDGs債券マザーファンド(為替ヘッジあり)を除きます。)

*1 SDGs債の発行状況や市況状況および純資産総額の水準等により、SDGs債に投資を行わない、もしくは投資比率が低位となる場合があります。

*2 ESG関連インデックスとは、MSCI ジャパン ESG セレクト・リーダーズ指数(配当込み)およびMSCI-KOKUSAI ESG リーダーズ指数(配当込み、円換算ベース)をいいます。

*3 九州の地方公共団体が発行する公募地方債の発行状況や市況状況および純資産総額の水準等により、当該地方債に投資を行わない、もしくは投資比率が低位となる場合があります。

2 中長期的な運用に理想的なポートフォリオ構築を目指します。

3 実質組入外貨建資産の一部について、対円での為替ヘッジを行います。

資金動向、市況動向等に急激な変化が生じた場合、純資産総額が運用に支障をきたす水準となった場合および信託が終了する場合等のやむを得ない事情が発生したときは、上記のような運用ができない場合があります。

当ファンドの基準価額は、実質的に組み入れている有価証券等の値動きにより影響を受けますが、運用により信託財産に生じた損益はすべて投資者のみなさまに帰属します。したがって、投資者のみなさまの投資元本が保証されているものではなく、基準価額の下落により損失を被り、投資元本を割り込むことがあります。また、投資信託は預貯金と異なります。

当ファンドの基準価額の変動要因として、主に以下のリスクがあります。このため、お申込みの際は、当ファンドのリスクを認識・検討し、慎重にご判断くださいますようお願いいたします。

◆市場リスク(株価変動リスク、金利(債券価格)変動リスク、リートの価格変動リスク、為替変動リスク)◆資産配分リスク◆信用リスク◆流動性リスク◆カントリーリスク

※ 基準価額の変動要因は、上記に限定されるものではありません。詳しくは投資信託説明書(交付目論見書)をご覧ください。

<その他の留意点>

- 当ファンドは、ファミリーファンド方式により運用を行います。そのため、当ファンドと同じマザーファンドを投資対象とする他のベビーファンドの追加設定・解約により資金の流出入が生じた場合、その結果として、当該マザーファンドにおいても組入有価証券の売買等が生じ、当ファンドの基準価額に影響をおよぼすことがあります。
- 当ファンドは、大量の解約が発生し短期間で解約資金を手当てする必要が生じた場合や主たる取引市場において市場環境が急変した場合等に、一時的に組入資産の流動性が低下し、市場実勢から期待できる価格で取引できないリスク、取引量が限られてしまうリスクがあります。これにより、基準価額にマイナスの影響をおよぼす可能性や、換金のお申込みの受け付けが中止となる可能性、換金代金のお支払いが遅延する可能性があります。
- 分配金はファンドの純資産から支払われますので、分配金支払い後は純資産が減少し、基準価額が下落する要因となります。収益分配金の水準は、必ずしも計算期間におけるファンドの収益の水準を示すものではありません。収益分配は、計算期間に生じた収益を超えて行われる場合があります。投資者の購入価額によっては、収益分配金の一部または全部が、実質的な元本の一部払戻しに相当する場合があります。ファンド購入後の運用状況により、分配金額より基準価額の値上がりが小さかった場合も同様です。

お申込みメモ (お申込みの際は、必ず投資信託説明書(交付目論見書)をご覧ください。)

購入単位	最低単位を1円単位または1口単位として販売会社が定める単位とします。 詳しくは販売会社にご確認ください。
購入価額	購入申込受付日の翌営業日の基準価額(1万口当たり)
換金単位	最低単位を1口単位として販売会社が定める単位とします。 詳しくは販売会社にご確認ください。
換金価額	換金申込受付日の翌営業日の基準価額(1万口当たり)
換金代金	原則として換金申込受付日から起算して5営業日目からお支払いします。
申込締切時間	原則として、購入・換金のお申込みについては、各営業日の午後3時までに受け付けた分(販売会社所定の事務手続きが完了したもの)を当日のお申込み分として取扱います。
購入・換金申込受付不可日	以下の日は、購入・換金のお申込みを受け付けません。 ニューヨークの銀行、ニューヨーク証券取引所、ロンドンの銀行およびロンドン証券取引所の休業日
換金制限	ファンドの資金管理を円滑に行うため、大口の換金には制限を設ける場合があります。
購入・換金申込受付の中止および取消	金融商品取引所等における取引停止、外国為替取引の停止、決済機能の停止、その他やむを得ない事情が発生した場合には、購入・換金のお申込みの受け付けを中止することおよびすでに受け付けた購入・換金のお申込みを取消することがあります。
信託期間	2031年7月22日まで(2021年11月18日設定)
繰上償還	次のいずれかの場合には、委託会社は事前に受益者の意向を確認し、受託会社と合意の上、繰上償還することができます。 <ul style="list-style-type: none">信託財産の純資産総額が20億円を下回ることとなったとき。繰上償還することが受益者のため有利であると認めるとき。やむを得ない事情が発生したとき。
決算日	年1回決算 7月20日(休業日の場合は翌営業日)
収益分配	原則として年1回の決算時に収益分配方針に基づいて分配を行います。ただし、分配対象額が少額の場合には、分配を行わないことがあります。 ※ ファンドには、「一般コース」と「自動けいぞく投資コース」があります。販売会社によりどちらか一方のコースのみの取扱いの場合があるため、詳しくは販売会社にご確認ください。
課税関係	当ファンドは課税上、株式投資信託として取扱われます。公募株式投資信託は税法上、「NISA(少額投資非課税制度)」および「ジュニアNISA(未成年者少額投資非課税制度)」の適用対象です。配当控除・益金不算入の適用はありません。税法が改正された場合などには、変更となる場合があります。

ファンドの費用

投資者が直接的に負担する費用

購入時手数料	購入価額に 2.2%(税抜2.0%) を上限として、販売会社がそれぞれ別に定める手数料率を乗じた額です。詳しくは販売会社にご確認ください。
信託財産留保額	ありません。

投資者が間接的に負担する費用

運用管理費用 (信託報酬)	ファンドの純資産総額に対して、 年率1.1%(税抜1.0%) を乗じて得た額とし、ファンドの計算期間を通じて毎日、費用として計上されます。
その他の費用・ 手数料	監査費用、有価証券等の売買にかかる売買委託手数料、先物取引・オプション取引等に要する費用、外貨建資産の保管等に要する費用、信託財産に関する租税および信託事務の処理に必要な費用等(これらの消費税等相当額を含みます。)は、その都度(監査費用は日々)ファンドが負担します。これらその他の費用・手数料は、信託財産の運用状況等により変動するため、事前に料率、上限額またはその計算方法の概要等を記載することができません。

- ※ 上場投資信託証券、上場不動産投資信託証券は市場の需給により価格形成されるため、これら費用を表示することができません。
※ 上記の手数料等の合計額については、購入金額や保有期間等に応じて異なりますので、上限額等を事前に示すことができません。

委託会社、その他の関係法人

委託会社	りそなアセットマネジメント株式会社 金融商品取引業者 関東財務局長(金商)第2858号 加入協会:一般社団法人投資信託協会、一般社団法人日本投資顧問業協会 ファンドの運用の指図を行います。 お問い合わせ:0120-223351(営業日の午前9時~午後5時) ホームページ: https://www.resona-am.co.jp/
受託会社	株式会社りそな銀行 ファンドの財産の保管および管理を行います。
販売会社	募集・販売の取扱い、投資信託説明書(交付目論見書)などの書面の交付、換金申込の受付、収益分配金の再投資ならびに収益分配金・換金代金・償還金の支払いなどを行います。

商号(50音順)	登録番号等	日本証券業協会	一般社団法人日本投資顧問業協会	一般社団法人金融先物取引業協会	一般社団法人第二種金融商品取引業協会
株式会社大分銀行	登録金融機関 九州財務局長(登金)第1号	○			
株式会社鹿児島銀行 (委託金融商品取引業者 九州FG証券株式会社)	登録金融機関 九州財務局長(登金)第2号	○			
九州FG証券株式会社	金融商品取引業者 九州財務局長(金商)第18号	○			
株式会社肥後銀行 (委託金融商品取引業者 九州FG証券株式会社)	登録金融機関 九州財務局長(登金)第3号	○			
株式会社宮崎銀行	登録金融機関 九州財務局長(登金)第5号	○			

<当資料についての留意事項>

当資料は、りそなアセットマネジメント株式会社が作成した販売用資料です。お申込みにあたっては、投資信託説明書(交付目論見書)および一体としてお渡す「目論見書補完書面」等を販売会社よりお渡ししますので、必ず内容をご確認のうえ、ご自身でご判断ください。

- 投資信託は値動きのある有価証券等に投資しますので、基準価額は変動します。したがって、投資者のみなさまの投資元本が保証されているものではなく、投資元本を割込むことがあります。
- 運用により信託財産に生じた損益はすべて投資者のみなさまに帰属します。
- 投資信託は預金や保険契約ではなく、預金保険機構、保険契約者保護機構の保護の対象ではありません。また証券会社以外でご購入された場合は、投資者保護基金の対象にはなりません。
- 投資信託のお取引に関しては、金融商品取引法第37条の6の規定(いわゆるクーリングオフ)の適用はありません。
- 当資料は、当社が信頼できると判断した情報をもとに作成しておりますが、その正確性・完全性を保証するものではありません。
- 運用実績および市場環境の分析等の記載内容は過去の実績および将来の予測であり、将来の運用成果および市場環境等を示唆・保証するものではありません。また、将来の市場環境の変動等により、運用方針が変更される場合があります。
- 当資料に指数・統計資料等が記載される場合、それらの知的所有権、その他の一切の権利は、その発行者および許諾者に帰属します。
- 当資料の記載内容は作成時点のものであり、今後予告なく変更される場合があります。